





Screw extractor set

	D		L		 mm
1	1.75	3.6	50	M3 - M6	2.0-3.5
2	2.2	5.0	57	M6 - M8	3.0-4.5
3	3.3	6.5	64	M8 - M11	4.0-6.0
4	4.75	8.8	71	M11 - M14	6.0-8.5
5	6.35	11.0	78	M14 - M18	7.0-11.0
6	9.50	15.0	85	M18 - M24	11.0-14.5

