

Klucz do szprych

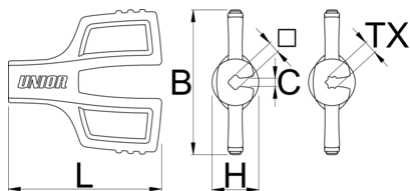
1630/5







Cechy produktu

Duże skrzydełka umożliwiają precyzyjne i wygodne użytkowanie, podczas gdy nypel szprychy jest utrzymywany we wszystkich 4 punktach, co zapewnia dokładną pracę.


- Odlewany ciśnieniowo stop cynku
- Cynkowane
- Ergonomiczny design
- Trzyma nypel szprychy na wszystkich czterech płaszczyznach
- Rozmiar 3.30 przeznaczony do współpracy z nypłami szprych w rozmiarze 3,30 i 3,23
- Rozmiary oznaczone kolorami



			L	C	H	B	
629293	3,3		45.8	2.5	11.1	43.3	29
629294	3,45		45.8	2.5	11.1	44.3	29
629295		TX20	45.8		11.1	45.3	29
629498	4		45.8	2.5	11.1	44.3	29

* Przedstawiony wygląd produktu jest orientacyjny. Wszystkie wymiary są w mm, podana waga w gramach

Użycie (Obrazy)



Fotografia (Obrazy)

