

Armario de herramientas

949.1-BLACK

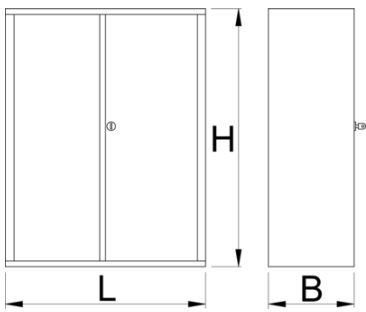




Perfiles



Características del producto

- Chapa de acero
- sistema de cierre
- cerradura con llave icluded también llavero de espuma
- pintado en epoxi sin cadmio ni plomo
- Es parte de 961



	L	B	H	
628275	695	660	1023	48800

* Las imágenes de los productos son simbólicas. Todas las dimensiones son en mm, peso en gramos.

Empleo (imágenes)

