

水泵钳

447/6



配置文件

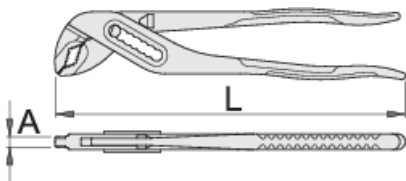




产品属性

- 材料：铬钒钢
- 落锻，完全淬火与回火
- 工作表面感应淬火
- 表面处理：上红漆
- 根据ISO8976标准生产

优势：

- 钳口有7种位置可调
- 一处特殊凸起防止钳子挤压手指



	L	A	\bar{O}_{max}	
607348	175	6.5	26.5	154
603160	240	7.5	35	312



L

A

Omax



605006

300

8.5

42

464

* Images of products are symbolic. All dimensions are in mm, and weight in grams. All listed dimensions may vary in tolerance.