






Bike tool set in tool tray














1600SOS15-US



Attributi del prodotto

- Al fine di adattarsi meglio alle tue esigenze, ogni vassoio in schiuma con utensili è disponibile separatamente.

Nome prodotto	SKU	Articolo	Dimensioni	Quantità
Bike tool set in tool tray	629193	1600SOS15-US		47
Chiave tripla a brugola a Y		1781/2HX-US	4x5x6, 2x2,5x3	2
Chiave tripla Torx a Y		1781/2TX-US	10x15x25	1
Chiavi Torx con foro		220/7TX	TR 10	1
Chiave esagonale		220/3	1.5, 2, 2.5, 3, 4, 5, 6, 8	8
Chiave esagonale tipo lungo		220/3L	10, 12	2

Nome prodotto	SKU	Articolo	Dimensioni	Quantità
Chiave esagonale con estremità sferica, tipo lungo		220/3SL	3, 4, 5, 6, 8	5
Chiave dinamometrica elettronica		266B	1/4"x1 - 20, 1/2"x4,3 - 85	2
Chiave esagonale da 1/4"		187/2HX	3, 4, 5, 6	4
Bussola giraviti con profilo TX 1/4"		187/2TX	TX 10, TX 15, TX 25, TX 27, TX 30	5
Adattatore 1/4"		188.7/2	1/4" - 3/8"	1
Barra di estensione 1/4"		188.4/2	1/4"x100	1
Barra di estensione 1/2"		190.4/1	1/2"x125	1
Bussola da 1/4", 6 punti		188/2 6p	8, 9, 10, 11, 12, 13, 14	7
Bussola esagonale da 1/2"		190/1 6p	15	1
Bussola a brugola da 1/2"		192/2HX	6, 8	2
Bussola giravite esagonale lunga 1/2"		192/2HXL	10x64	1
Adattatore 1/2"		190.7/2	1/2"x3/8"	1
Impugnatura snodata 1/2"		190.2/1BI-US	1/2"x450	1
Cricchetto reversibile 1/4"		188.1/1ABI-US	1/4"	1
Vassoio portautensili SOS per 1600SOS15		v1600SOS15	564x364x30	1

* Le immagini dei prodotti sono puramente simboliche. Tutte le dimensioni sono in mm, peso in grammi.

Utilizzo (pictures)

