






Werkzeugset Bike im SOS-Modul














1600SOS15-US



Produkteigenschaften

- Zur besseren Anpassung an Ihre Bedürfnisse ist jeder der Werkzeugmodule einzeln erhältlich.

Produktname	SKU	Artikel	Dimensionen	Anzahl
Werkzeugset Bike im SOS-Modul	629193	1600SOS15-US		47
Dreiarmer Schlüssel für Innensechskantschrauben		1781/2HX-US	4x5x6, 2x2,5x3	2
Dreiarmer Torx-Schraubenschlüssel		1781/2TX-US	10x15x25	1
Stiftschlüssel mit Tamper-TX-Profil und Bohrung		220/7TX	TR 10	1
Sechskantstiftschlüssel		220/3	1,5, 2, 2,5, 3, 4, 5, 6, 8	8
Sechskant Stiftschlüssel, lange Ausführung		220/3L	10, 12	2

Produktname	SKU	Artikel	Dimensionen	Anzahl
Kugelkopf-Sechskant Stiftschlüssel, lange Ausführung		220/3SL	3, 4, 5, 6, 8	5
Elektronischer Drehmomentschlüssel		266B	1/4"x1 - 20, 1/2"x4,3 - 85	2
Schraubendreher-Einsatz 1/4 Zoll für Innen-Sechskantschrauben		187/2HX	3, 4, 5, 6	4
Schraubendreher-Einsatz 1/4 Zoll mit TX-Profil		187/2TX	TX 10, TX 15, TX 25, TX 27, TX 30	5
Verbindungsstück Innenvierkant 1/4 Zoll Aussenvierkant 3/8 Zoll		188.7/2	1/4" - 3/8"	1
Verlängerung 1/4 Zoll		188.4/2	1/4"x100	1
Verlängerung 1/2 Zoll		190.4/1	1/2"x125	1
Steckschlüssel 1/4 Zoll		188/2 6p	8, 9, 10, 11, 12, 13, 14	7
Steckschlüssel 1/2 Zoll		190/1 6p	15	1
Schraubendreher-Einsatz 1/2 Zoll für Innensechskantschrauben		192/2HX	6, 8	2
Schraubendreher-Einsatz 1/2 Zoll für Innen-Sechskantschrauben, lange Ausführung		192/2HXL	10x64	1
Verbindungsstück 1/2 Zoll		190.7/2	1/2"x3/8"	1
Schwenkgriff 1/2"		190.2/1BI-US	1/2"x450	1
Umschaltratsche 1/4 Zoll		188.1/1ABI-US	1/4"	1
SOS-Moduleinsatz für 1600SOS15		v1600SOS15	564x364x30	1

* Bilder von Produkten sind Symbolfotos. Abmessungen sind in mm, Gewichte in Gramm.

Verwendung (Bilder)

