





Zestaw narzędzi na wkładce





1600SOS17-US



Cechy produktu

- Aby spełnić Twoje oczekiwania, każda wkładka z narzędziami jest dostępna indywidualnie.

Nazwa produktu	SKU	Artykuł	Wymiary	Ilość
Zestaw narzędzi na wkładce	629189	1600SOS17-US		17
Klucz do wkładów suportu		1671.8/2BI-US		1
Klucz do osłon korby		1609.1		1
Narzędzie do łańcucha Master		1647/2BBI-US		1
Profesjonalny sprawdzian zużycia łańcucha		1643/4	0 - 1,2	1
Ściągacz korby ze stożkowym gwintem		1662/4		1
Ściągacz korb z uchwytem		1661.3/4DP-US		1
Profesjonalny klucz do pedałów		1613/2BI-US	15	1
Grzechotka 1/2"		190.1/1ABI-US	1/2"	1
Narzędzie do blokady kasety		1670/2BI-US	11/12, 13/14	2

Nazwa produktu	SKU	Artykuł	Wymiary	Ilość
Klucz do demontażu wpłnobiegu		1670.1/4		1
Klucz do demontażu kasety zębatek Suntour		1670.2/4		1
Klucz do demontażu kasety zębatek Suntour		1670.3/4		1
Klucz do wpłnobiegu Compagnolo		1670.4/4		1
Klucz do demontażu kasety		1670.5/4		1
Klucz do demontażu kasety zębatek w rowerach BMX		1670.6/4		1
Narzędzie do blokady kasety z 12 mm pinem prowadzącym		1670.9/4		1
Wkładka SOS do 1600SOS17		v11600SOS17	564x364x30	1

* Przedstawiony wygląd produktu jest orientacyjny. Wszystkie wymiary są w mm, podana waga w gramach

Użycie (Obrazy)

