


Σετ εργαλείων επισκευής ποδηλάτου σε θήκη








1600SOS17-US



Χαρακτηριστικά προϊόντος

- Each foam tray is available separately to match your needs.

Όνομα προϊόντος	SKU	Art	Διαστάσεις	Ποσότητα
Σετ εργαλείων επισκευής ποδηλάτου σε θήκη	629189	1600SOS17-US		18
Εργαλείο για μεσαία τριβή		1671.8/2BI-US		1
Crank cap tool		1609.1		1
Master chain tool		1647/2BBI-US		1
Πένσα Master Link		1720/4DP		1
Εργαλείο ελέγχου αλυσίδας - επαγγελματικό		1643/4	0 - 1,2	1

Όνομα προϊόντος	SKU	Art	Διαστάσεις	Ποσότητα
Κωνικός εξωλκέας δισκοβραχέιονα.		1662/4		1
Εξωλκέας δισκοβραχέιονα Shimano Octalink και ISIS με μπράτσο		1661.3/4DP-US		1
Κλειδί πεντάλ ενισχυμένο, 2 θέσεων		1613/2BI-US	15	1
Αναστρεφόμενη κασάνια 1/2"		190.1/1ABI-US	1/2"	1
Εξωλκέας για εξαγωγή εφταπλού της κασέτας		1670/2BI-US	11/12, 13/14	2
Εξωλκέας για εφταπλό Shimano		1670.1/4		1
Εξωλκέας με 2 δόντια		1670.2/4		1
Εξωλκέας με 4 δόντια		1670.3/4		1
Αφαίρεση ελευθέρως Compagnolo®		1670.4/4		1
Εξωλκέας για εφταπλό shimano		1670.5/4		1
Εξωλκέας ελεύθερου με 4 δόντια		1670.6/4		1
Cassette lockring tool with 12mm guide pin		1670.9/4		1
SOS tool tray for 1600SOS17		v11600SOS17	564x364x30	1

* Οι εικόνες των προϊόντων είναι συμβολικές. Όλες οι διαστάσεις είναι σε mm, το βάρος είναι σε γραμμάρια. Όλες οι αναφερόμενες διαστάσεις μπορεί να διαφέρουν σε ανοχές.

Χρήση (εικόνες)

