


# Bike tool set in tool tray








1600SOS17-US



## Description produit

- Pour mieux s'adapter à vos besoins, chaque module mousse d'outil est disponible individuellement.

Nom du produit	SKU	Article	Dimensions	Quantité
Bike tool set in tool tray	629189	1600SOS17-US		18
Clé poignée pour boîtier de pédalier		1671.8/2BI-US		1
Bague		1609.1		1
Dérive chaîne professionnel		1647/2BBI-US		1
Master Link pliers		1720/4DP		1
Vérificateur d'usure de chaîne pour professionnels		1643/4	0 - 1,2	1
Taraut d'extraction de manivelle		1662/4		1

Nom du produit	SKU	Article	Dimensions	Quantité
Extracteur de manivelle standard, Shimano octalink, et ISIS		1661.3/4DP-US		1
Clé à pédale		1613/2BI-US	15	1
Cliquet réversible 1/2" gainage BI		190.1/1ABI-US	1/2"	1
Démonte roue-libre		1670/2BI-US	11/12, 13/14	2
Démonte roue-libre		1670.1/4		1
Démonte roue-libre		1670.2/4		1
Démonte roue-libre		1670.3/4		1
Démonte roue-libre		1670.4/4		1
Démonte cassette		1670.5/4		1
Démonte roue-libre		1670.6/4		1
Outil de blocage de cassette avec axe de 12 mm		1670.9/4		1
Module pour la référence 1600SOS17		v11600SOS17	564x364x30	1

\* Les images des produits ne sont pas contractuelles. Toutes les dimensions sont en mm, les poids en grammes.

## Utilisation (pictures)

