


Werkzeugset im SOS-Modul









1600SOS18-US



Produkteigenschaften

- Zur besseren Anpassung an Ihre Bedürfnisse ist jeder der Werkzeugmodule einzeln erhältlich.

Produktname	SKU	Artikel	Dimensionen	Anzahl
Werkzeugset im SOS-Modul	629187	1600SOS18-US		21
Tretlager-Steckschlüssel BSA30		1671.BSA30		1
Tretlager-Steckschlüssel MegaEVO		1671.MEvo		1
Tretlager-Steckschlüssel 16 Notch		1671.16N		1
Tretlager-Steckschlüssel T47		1671.T47		1
Tretlager-Steckschlüssel BB9000		1671.BB9000		1
Tretlager-Steckschlüssel BBR60		1671.BBR60		1
Auspresswerkzeug für BB30 & DUB		1625/2	80	1
Auspresswerkzeug für BB90		1625/2BB90		1

Produktname	SKU	Artikel	Dimensionen	Anzahl
Innenlagerschlüssel für Shimano, XTR BB-950, Bontrager, Truvativ ISIS		1671.2/4		1
Richtwerkzeug für Bremsscheibe		1666/2DP-US	2,2	1
Rückstellwerkzeug für Bremskolben		1750/2DP-US		1
DT Swiss Speichenschlüssel		1630/4DTPR		1
Fixierhilfe für Aero-Speichen		1632		1
Speichenschlüssel 5 und 5,5 mm		1636/2P-US	5,5x6, 5x5,5	2
Speichenschlüssel für Systemlaufräder Shimano		1634/2P-US	4,3x4,4	1
Speichenschlüssel		1633/2P-US	4x4,4, 3,3x3,45	2
Speichenschlüssel für Systemlaufräder Mavic		1635/2P-US		1
Metalhebel-Satz 2-tlg. für die Reifendemontage		1657/2A		1
Hebel-Satz 2-tlg. für die Reifendemontage, rot		1657RED		1
SOS-Moduleinsatz für 1600SOS18		v11600SOS18	564x364x30	1

* Bilder von Produkten sind Symbolfotos. Abmessungen sind in mm, Gewichte in Gramm.

Verwendung (Bilder)

