

Rohrabschneider

361/6A

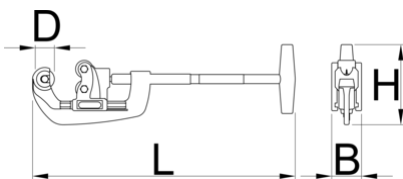






Produkteigenschaften

- Gehäuse gesenkgeschmiedet
- Schneller Radwechsel

Verwendung:

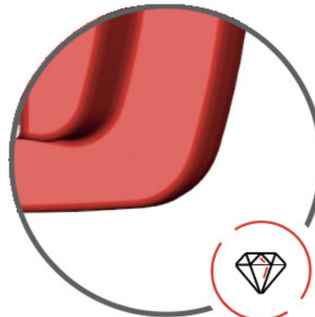
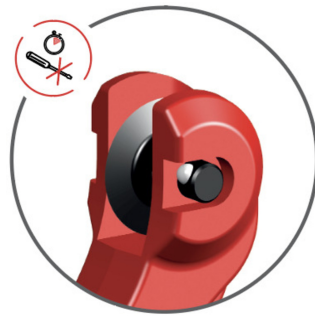

- für Kupfer-, Aluminium-, Edelstahl- und Stahlrohre, Stärke jeweils bis 2 mm



			B	D	H	L↓	L↑	
626190	10 - 60	1/8" - 2"	48.3	30.8	102.8	388	456	2187

* Bilder von Produkten sind Symbolfotos. Abmessungen sind in mm, Gewichte in Gramm.

Verwendung (Bilder)



Schneller Radwechsel

Gehäuse
gesenkgeschmiedet

Verwandte Produkte



Rohrabschneider



Rohrabschneider



Rohrabschneider