

Rohrabschneider

358/6A

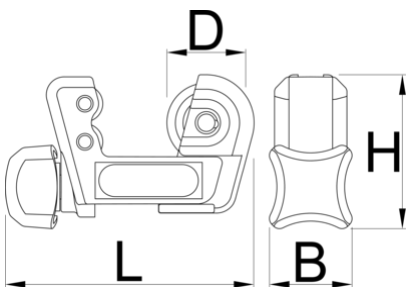


Produkteigenschaften

- Schneller Radwechsel
- Ergonomischer Einstellknopf
- zusätzlich reduzierter Wenderadius
- Stahlgewindeinsatz verlängert die Nutzungsdauer

Verwendung:

- für Kupfer-, Aluminium-, Edelstahl- und Stahlrohre, Stärke jeweils bis 2 mm



B

D

H

L↑





B

D

H

L↑



626181

3 - 16

1/8" - 5/8"

27

19.8

34.4

62.5

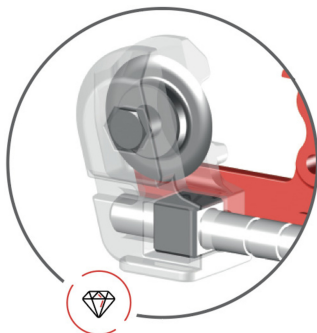
104

* Bilder von Produkten sind Symbolfotos. Abmessungen sind in mm, Gewichte in Gramm.

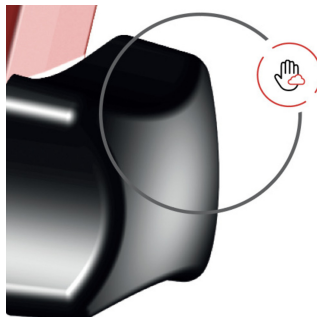
Verwendung (Bilder)



Schneller Radwechsel



Stahlgewindeeinsatz
verlängert die
Nutzungsdauer



zusätzlich reduzierter
Wenderadius

Ersatzteile



Schneidrad

Verwandte Produkte



Rohrabschneider



Rohrabschneider



Rohrabschneider