

# Rohrabschneider

358/6A

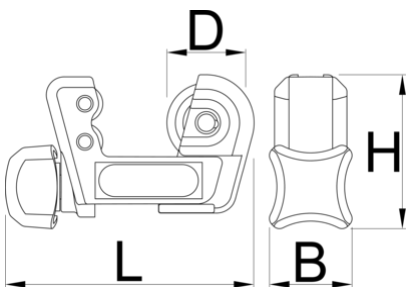


## Produkteigenschaften

- Schneller Radwechsel
- Ergonomischer Einstellknopf
- zusätzlich reduzierter Wenderadius
- Stahlgewindeinsatz verlängert die Nutzungsdauer

## Verwendung:

- für Kupfer-, Aluminium-, Edelstahl- und Stahlrohre, Stärke jeweils bis 2 mm





B

D

H

L↑



626181

3 - 16

1/8" - 5/8"

27

19.8

34.4

62.5

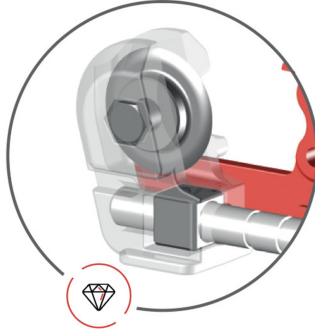
104

\* Bilder von Produkten sind Symbolfotos. Abmessungen sind in mm, Gewichte in Gramm.

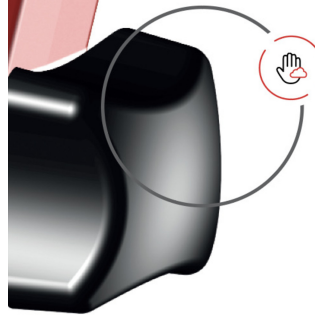
## Verwendung (Bilder)



Schneller Radwechsel



Stahlgewindeinsatz  
verlängert die  
Nutzungsdauer



zusätzlich reduzierter  
Wenderadius

## Ersatzteile



Schneidrad

## Verwandte Produkte



Rohrabschneider



Rohrabschneider



Rohrabschneider