

# Τροχήλατος εργαλειοφορέας "HERCULES"

940H2-BLACK



## Προφίλ



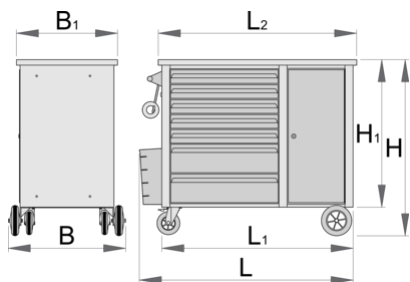
## Χαρακτηριστικά προϊόντος

- Υλικό: premium plus χαλυβδόφυλλο
- Κεντρικό σύστημα κλειδώματος με αναδιπλούμενο κλειδί
- κλειδαριά με κλειδί, που περιλαμβάνει μπρελόκ από αφρώδες υλικό
- τροχοί διαμέτρου 100mm, ανθεκτικοί σε λαδία και οξέα, ένας με φρένο, ο οποίος μπλοκάρει την περιστροφή
- συρτάρια πλήρους προέκτασης με υψηλής ποιότητας γλίστρες με ρουλεμάν
- Το άνοιγμα και το κλείσιμο των συρταριών γίνεται πολύ απλό, χάρη στο νέο σχεδιασμό τους. Η ενιαία λαβή στην επάνω πλευρά του κάθε συρταριού επιτρέπει στο χρήστη συγχρόνως καλή λαβή και άνοιγμα του συρταριού.
- συρτάρια με αντιολισθητική επένδυση

- οικολογικό λακάρισμα με χρώμα ποιότητας προτύπου Qualicoat
- 7 μπροστινά συρτάρια (5x M 563 x Π 365 x Υ 70mm, 2x M 563 x Π 383 x Υ 150mm)
- βασικές διαστάσεις με τη λαβή και τους τροχούς L 1182 x W 640 x H 955 mm
- Συνολική χωρητικότητα συρταριών: 133 λίτρα
- πόρτα με κλειδαριά
- ξύλινη επιφάνεια εργασίας
- αντοχή βάρους χωρίς τροχούς: 2300 kg
- δυναμική αντοχή φορτίου των καροτσιών: 550 Kg
- αντοχή μεγάλων συρταριών: 45kg
- συρτάρια συμβατά με τις θήκες SOS 1/3, 2/3 & 3/3

### Προτερήματα:


- Διάτρητη πλάτη στο πίσω μέρος του καροτσιού επιτρέπει το κρέμασμα εργαλείων σε γότζους.
- Ως αξεσουάρ, διατίθεται σύστημα αποθήκευσης κάνιστρων σπρέυ μέχρι 68mm και πόρτα με κλειδαριά.



	L	L1	L2	B	B1	H	H1	
628212	1182	1040	1080	640	550	955	800	96200

\* Οι εικόνες των προϊόντων είναι συμβολικές. Όλες οι διαστάσεις είναι σε mm, το βάρος είναι σε γραμμάρια. Όλες οι αναφερόμενες διαστάσεις μπορεί να διαφέρουν σε ανοχές.

### Παρελκόμενα



Διαχωριστικά για μικρά συρτάρια των 940E και 940EV



Σετ 4 διαχωριστικών για τα 940E



Άδεια θήκη εργαλείων SOS για τα 920 PLUS ,940 E, και 940EV




Άδεια θήκη εργαλείων SOS για τα 920 PLUS ,940 E, και 940EV

### Ανταλλακτικά



Set of locks with keys



Οδηγός συρταριού με ρουλεμάν



Set of casters

## Συμβουλές ασφαλείας



- Κλειδώστε όλα τα συρτάρια σας πριν να επιχειρήσετε να κυλήσετε τον εργαλειοφόρο σε μια νέα περιοχή εργασίας.
- Ρυθμίστε τα φρένα στους τροχούς ασφάλισης αφού έχετε κυλήσει το ντουλάπι στον χώρο εργασίας σας.
- Αντιμετωπίστε τον εργαλειοφόρο, τα μπαούλα εργαλείων ή τα κιβώτια εργαλείων με σεβασμό.
- Ακολουθείτε πάντα την προδιαγεγραμμένη μέγιστη χωρητικότητα φορτίου των μεμονωμένων συρταριών και του εργαλειοφόρου στο σύνολό του.
- Βάζετε πάντα τα βαρύτερα αντικείμενα στα κάτω συρτάρια
- Κλείνετε πάντα τα συρτάρια όταν δεν τα χρησιμοποιείτε.
- Ακολουθείτε πάντα τις οδηγίες του κατασκευαστή σχετικά με τη συναρμολόγηση και την επισκευή των εργαλείων σας.



- Μην ανοίγετε δύο ή περισσότερα συρτάρια ταυτόχρονα, υπάρχει μεγάλη πιθανότητα να ανατραπεί.
- Μην πετάτε εργαλεία στο συρτάρι, βάζετε πάντα τα εργαλεία μέσα με τάξη.
- Μη χρησιμοποιείτε ανοιχτό συρτάρι ως επιφάνεια εργασίας.
- Μην καθαρίζετε τη λακαρισμένη επιφάνεια με καθαριστικό διαλύτη.
- Μην τραβάτε τον εργαλειοφόρο γιατί δεν θα μπορείτε να δείτε πού κατευθύνεστε. Σπρώξτε το μπροστά σας για να δείτε πού πηγαίνετε.
- Μην στοιβάζετε σε έναν εργαλειοφόρο πάρα πολλά κιβώτια ή δίσκους εργαλείων. μπορεί να ανατραπεί την πιο απροσδόκητη στιγμή.
- Μην κυλάτε έναν εργαλειοφόρο με χύμα εργαλεία ή εξαρτήματα επάνω του.
- Μην κυλάτε πολύ γρήγορα έναν εργαλειοφόρο. μια τρύπα ή κάποιο υλικό στο πάτωμα μπορεί να προκαλέσει ατύχημα.
- Μην υπερφορτώνετε τα συρτάρια. Εάν δεν έχετε χώρο για όλα τα εργαλεία σας, χρειάζεστε έναν μεγαλύτερο εργαλειοφόρο.
- Μην ανοίγετε πάρα πολλά φορτωμένα συρτάρια ταυτόχρονα. κλείστε κάθε συρτάρι πριν ανοίξετε ένα άλλο. Τα βαριά ανοιγμένα συρτάρια ενέχουν κίνδυνο για ανατροπή.