

Set i veglave MX Pro Kit

3700MX PROKIT



Profiles










Product features






















- Kutia e veglave MX Pro Kit është projektuar dhe testuar nga profesionistët në shtigjet më të vështira jashtë rrugës në mbarë botën.
- E menduar mirë, paletat e veglave jashtëzakonisht të qëndrueshme organizojnë dhe mbajnë mjetet tuaja në vend. Xhepat janë projektuar duke pasur parasysh madhësinë e veglave tona. Gjithashtu përmban hapësirë shtesë në pjesën e poshtme duke ju lënë hapësirë për të personalizuar kompletin tuaj.
- Pas projektimit të kutisë së veglave për Pro Kit, ne u ulëm me mekanikët e ekipit dhe zgjodhëm me kujdes një grup mjetesh që mekanikët kërkues MX do t'i vlerësojnë. Ne zgjodhëm 107 pjesë të veglave tona që janë të përshtatshme për një komplet portativ, dyqan ose shtëpi.
- Seti përmban një gamë të gjerë mjetesh për servisimin e motoçikletave MX në terren.

- Rasti është veçanërisht i përshtatshëm për punë në terren; është bërë nga
- Pllakat e lëvizshme me vegla mund të fiksohen me Velcro të cilësisë së lartë, në mënyrë që mjeti të jetë plotësisht i mbrojtur dhe i sigurt nga rënia. Xhepat më të mëdhenj janë të përshtatshëm për çelësat e prizës dhe çelësat Allen me dorezë T. Xhepat më të vegjël janë projektuar për të parandaluar rënien e kaçavidave dhe mjeteve të tjera më të vogla.
- dimensionet e jashtme: 555x428x211 mm
- dimensionet e brendshme: 500x350x194 mm
- vëllimi i përgjithshëm: 33.95 lit
- Pjesa e poshtme e kutisë është e pajisur me një jastëk shkumë

Avantazhet:

- 35 xhepa
- xhepat janë të qepura me fije najloni rezistente
- rezistenca ndaj ndikimit të ujit dhe pluhurit sipas standardit IP67
- skajet e mbulimit të mbrojtura
- valvula automatike e lehtësimit të presionit
- kopsa të forta për shkrirje dhe fiksime të thjeshtë dhe të lehtë
- dorezë gome
- material rezistent i trupit të valixhes
- fije najloni që nuk gërren
- Mundësia e mbylljes me dry (nuk përfshihet)
- lidhës alumini në fund të kutisë
- panelet anësore përshtaten saktësisht në kapakun e kutisë

Product name	SKU	Article	Dimensions	Quantity
Set i veglave MX Pro Kit	628977	3700MX PROKIT		107
Çelës I kombinuar, I hapur dhe I mbyllur I shkurtë		125/1	6, 8, 10, 12, 13, 14, 16, 17, 19, 21, 22, 27, 30, 32	14
Çelës 3/8" për kandelat elektrikë, i gjatë		186.4/2A	14	1
Dorezë shtrënguese dy drejtimi 1/4"		188.1/1ABI	1/4"	1
Dorezë "T" 1/4"		188.3/2	1/4"	1
Vazhduese 1/4"		188.4/2	1/4"x55, 1/4"x150	2
Nyje kardani 1/4"		188.6/2	1/4"	1
Çelës vazhdues 1/4" ,6 këndësh		188/2 6p	4, 4.5, 5, 5.5, 6, 7, 8, 9, 10, 11, 13, 12, 14	13

Product name	SKU	Article	Dimensions	Quantity
Dorezë shtrënguese dy drejtimeshe 1/2"		190.1/1ABI	1/2"	1
Dorezë "T" 1/2"		190.3/1	1/2"	1
Vazhduese 1/2"		190.4/1	1/2"x125, 1/2"x250	2
Nyje kardani 1/2"		190.6/2	1/2"	1
Reduktor 1/2"		190.7/2	1/2"x3/8"	1
Çelës i mbyllur, i lakuar		190/1 6p	10, 11, 12, 13, 14, 15, 17, 19, 22, 24, 27, 30, 32	13
Çelës imbus 1/2"		192/2HX	6, 7, 8, 10, 12, 14, 17	7
Çelës me T-dorezë		193N	6, 8, 10	3
TX kaçavidë profilin me T-dorezë		193TX	TX 15, TX 20, TX 25, TX 30	4
Çelës vazhdues I gjatë 1/2" TX profil		192/2TXL	TX 45	1
Set imbus i gjatë për kënde, në kuti plastike		220/3SLPH		1
Set i çelsave imbus, TX profil me vrimë		220/7TXPH	TR8 - TR40x9	1
Levë për montimin e gomave		300/2	500 (3x)	3
Dana per prerje anësore		461/1BI	140	1
Dana telefonike		506/1BI	140	1
Dana sigurie për mbështjelljen e telit		516/4	213	1
Thikë univerzale (Skallper)		556A	160x18	1
Kaçavidë e rrafshhtë TBI		605TBI	0.5 x 3.0x80, 0.8 x 4.0x100, 1.0 x 5.5x125, 1.2 x 6.5x100, 1.2 x 8.0x175	5
Kaçavidë kryq (PH) TBI		615TBI	PH 1x80, PH 2x100	2
Metër për matje		710R	2 m	1
Çekan me shtojca plastike		820A	22	1
Grep tërheqës		3600/2BI	4,2	1

* Imazhet e produkteve janë simbolike. Të gjitha dimensionet janë në mm, pesha në gram. Të gjitha dimensionet e listuara mund të ndryshojnë në tolerancë.

Usage (pictures)



Photo (pictures)

