

# ΣΕΤ ΕΠΙΣΚΕΥΗΣ ΑΝΑΡΤΗΣΗΣ

1704-US



## Προφίλ










## Χαρακτηριστικά προϊόντος

- Το σετ σέρβις ανάρτησης περιλαμβάνει τα πιο κοινά εργαλεία για τη συντήρηση των πιρουινιών ανάρτησης και των αμορτισέρ, όλα όμορφα τοποθετημένα σε δίσκο εργαλείων SOS και αποθηκευμένα σε ένα συμπαγές κουτί.

Το σετ περιλαμβάνει:

- Μεγέθη σετ εξολκέων κουζινέτων 12 mm και 12,7 mm
- ΕΟδηγός ποτηριού πιρουινιού για γλύστρες πιρουινιού σε μεγέθη 30, 32, 34, 35, 36, 37, 38 και 40 mm
- Μεγέθη allen 3/64", 1/16", 1.5, 2, 2.5 και 3
- Καρυδάκια 1/2" σε μεγέθη 10, 15, 26, 27, 28, 30 and 32
- 1/2" reversible ratchet
- 1/4" socket size 5
- 1/4" swivel handle
- Suspension wrench with strap
- Γκαζοτανάλια με περαστή άρθρωση
- Awl with round, double bent blade

Όνομα προϊόντος	SKU	Art	Διαστάσεις	Ποσότητα
Σετ επισκευής ανάρτησης	628959	1704-US		30
Σετ εξαγωγής δακτυλίου ανάρτησης		1701/5	3	1
Εργαλείο εισαγωγής τσιμούχας μπροστινής ανάρτησης		1702	30, 32, 34, 35, 36, 40, 37, 38	8
Κλειδί ανάρτησης με ιμάντα		1705/2DP-US		1
Περιστρεφόμενη μανέλα 1/4"		188.2/2BI-US	1/4"	1
Καρυδάκι 1/4", 6γωνο		188/2 6p	5	1
Αναστρεφόμενη καστανία 1/2"		190.1/1ABI-US	1/2"	1
Καρυδάκια 1/2"		190/1 6p	10, 15	2
Κλειδί ALLEN		220/3	3, 1.5, 2, 2.5, 1/16", 3/64"	6
Γατζόκλειδο με πείρο		253/2DP-US	2,3x2,8	1
Waterpump box joint pliers		449/1PYTHON-US	240	1
Σουβλί με στρογγυλή κυρτή λάμα		639C	165	1

\* Οι εικόνες των προϊόντων είναι συμβολικές. Όλες οι διαστάσεις είναι σε mm, το βάρος είναι σε γραμμάρια. Όλες οι αναφερόμενες διαστάσεις μπορεί να διαφέρουν σε ανοχές.

## Χρήση (εικόνες)



## Σχετικά προϊόντα



Εργαλείο εισαγωγής τσιμούχας μπροστινής ανάρτησης



Κλειδί ανάρτησης με ιμάντα