

툴 캐리지 정보

940JUMBO1



프로파일



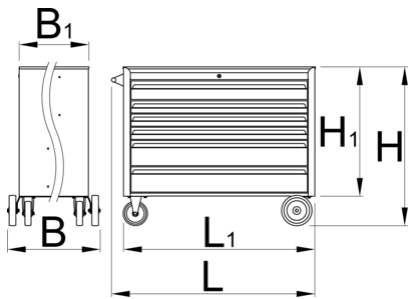
제품 특징

- 재질: 프리미엄 플러스 메탈
- 자물쇠와 접이식 열쇠가 있는 중앙 잠금 시스템
- 폼 키링이 포함된 키가 있는 잠금 장치
- new block safety system, prevents opening of more than one drawer at once. When one drawer is opened, all other drawers are locked and cannot be opened.
- oil and acid resistant casters of a diameter of 160mm, two with brake, which blocks spinning and swiveling of the caster, fixed casters of diameter 200mm
- 고품질 볼 베어링 슬라이드가 있는 풀 익스텐션 서랍
- 서랍의 개폐는 균일한 솔루션으로 매우 간단합니다. 상단의 서랍 손잡이는 사용자가 캐리지 서랍을 동시에 잡고 열 수 있습니다.
- 미끄럼 방지 내부 합성 안감이 있는 서랍

- Qualicoat 품질 표준의 친환경 색상으로 코팅
- 6 front drawers (1x L 1126 x W 570 x H 110mm, 3x L 1126 x W 570 x H 70mm, 2x L 1126 x W 605 x H 150mm)
- 기본 사이즈: L 1337 x W 825 x H 1047 mm
- total volume of drawers: 400 litres
- 캐스터가 없는 캐리지의 정적 적재 용량: 2300kg
- dynamic load capacity of carriages: 600 kg
- capacity of front drawers: 90 kg
- SOS 툴 트레이 1/3, 2/3, 3/3과 호환되는 서랍

장점:


- extra large working surface 1250 x 670 mm
- →
- upper working surface with raised edges of 35mm in height, which is meant to contain tools and working items
- big casters enable easy moving of carriage
- model with drawers
- The increased depth of the top drawer enables to store all sockets, including long sockets, in an upright position. This gives maximum space efficiency and increases the number of tools that can be stored in the drawer compared to traditional shallow drawers. In an upright position can be stored all tools in larger dimensions till maximum height of 110mm.



Barcode	L	L1	L2	B	B1	H	H1	Weight
628931	1337	1258	1080	825	680	1047	856	156500


* Images of products are symbolic. All dimensions are in mm, and weight in grams. All listed dimensions may vary in tolerance.


사용법 (사진)




액세서리

 Wooden top for 940JUMBO

 와이드 서랍용 파티션


 좁은 서랍용 파티션

스페어 파트

 Ball-bearing slide, set of 1 pair

관련 제품



 툴 캐리지 정보

안전 수칙



- 툴 캐리지를 새 작업 공간으로 옮기기 전에 모든 서랍을 잠그십시오.
- 캐비닛을 작업 공간으로 옮긴 후 바퀴의 잠금장치를 제동 상태로 두십시오.
- 툴 캐리지, 툴 체스트 또는 툴 박스를 주의해서 다루십시오.
- 항상 개별 서랍과 전체 캐리지의 규정된 최대 적재 용량을 따르십시오.
- 무거운 물건은 항상 서랍 하단칸에 보관하십시오.
- 사용하지 않을 때는 항상 서랍을 닫으십시오.
- 공구의 조립 및 수리와 관련하여 항상 제조업체 설명서 지침을 따르십시오.



- 두 개 이상의 서랍을 동시에 열지 마세요. 뒤집힐 가능성이 높습니다.
- 공구를 서랍에 던지지 말고 넣으십시오.
- 열린 서랍을 작업 공간으로 사용하지 마십시오.
- 솔벤트 클리너로 래커칠한 표면을 청소하지 마십시오.
- 툴 캐리지가 어디로 가고 있는지 볼 수 없으므로 툴 캐리지를 끌지 마십시오. 툴 캐리지가 어디로 가고 있는지 볼 수 있도록 툴 캐리지를 앞에 두고 밀어서 이동하십시오.
- 너무 많은 여분의 상자나 툴 트레이를 툴 캐리지에 적재하지 마십시오. 예상치 못한 순간 넘어질 수 있습니다.
- 캐리지 위에 험거운 공구나 부품이 있는 툴 캐리지를 이동하지 마십시오.
- 툴 캐리지를 너무 빨리 이동시키지 마십시오. 바닥의 포트 홀이나 바닥의 일부 요철은 사고의 원인이 될 수 있습니다.
- 서랍에 과부하되지 않도록 하십시오. 모든 공구를 위한 공간이 없다면 더 큰 공구 캐리지가 필요합니다.
- 적재된 서랍을 한 번에 너무 많이 열지 마십시오. 다른 서랍을 열기 전에 다른 서랍을 닫으십시오. 무거운 짐을 싣고 있으며, 서랍이 열려 있는 것은 전복의 원인입니다.