

Vozík na nářadí Jumbo

940JUMBO1



Profily



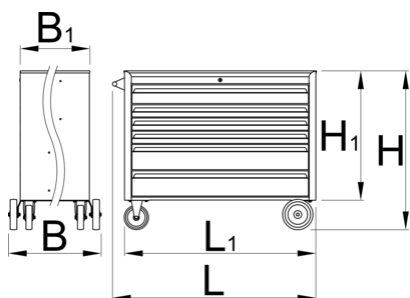
Vlastnosti produktu

- materiál: Premium Plus plech
- centrální zamykání zámkem a sklápěcím klíčem
- součástí zámku je také pěnový přívěšek na klíče
- Nový uzamykací systém zabraňuje současné otevření několika zásuvek. Při otevření jedné zásuvky, všechny ostatní zásuvky jsou zablokovány a nelze je otevřít.
- kolečka odolná oleji a kyselinám o průměru 160 mm, dvě s brzdou, která blokuje otáčení a otáčení kolečka, pevná kolečka o průměru 200 mm
- výsuvné zásuvky s vysoce kvalitními kuličkovými ložisky
- systém otvírání a zavírání zásuvek je jednoduše řešen, rukojeť zásuvky umožňuje uživateli současné uchopení a otevření zásuvek vozíku.
- syntetický potah povrchu chrání zásuvky a nástroje před poškozením

- použitá ekologická barva standardu kvality Qualicoat
- 6 předních zásuvek (1x D 1126 x Š 570 x V 110 mm, 3x D 1126 x Š 570 x V 70 mm, 2x D 1126 x Š 605 x V 150 mm)
- základní rozměry s rukojetí a kolečky D 1337 x Š 825 x V 1047 mm
- celkový objem zásuvek: 400 litrů
- statická nosnost vozíku bez koleček: 2300 kg
- dynamická nosnost pojezdů: 600 kg
- nosnost předních zásuvek: 90 kg
- zásuvky kompatibilní s SOS zásobníky nástrojů 1/3, 2/3, 3/3

Výhody:



- extra velká pracovní plocha 1250 x 670 mm
- extra velké zásuvky
- horní pracovní plocha se zvýšenými okraji o výšce 35 mm, která je určena k umístění nářadí a pracovních předmětů
- velká kolečka umožňují snadný pohyb vozíku
- model se zásuvkami
- Zvětšená hloubka horní zásuvky umožňuje uložit všechny zásuvky, včetně dlouhých, ve svislé poloze. To poskytuje maximální prostorovou efektivitu a zvyšuje počet nástrojů, které lze v zásuvce uložit ve srovnání s tradičními mělkými zásuvkami. Ve svislé poloze lze skladovat veškeré nářadí ve větších rozměrech do maximální výšky 110 mm.



| Barcode | L | L1 | L2 | B | B1 | H | H1 | Icon |
|---------|------|------|------|-----|-----|------|-----|--------|
| 628931 | 1337 | 1258 | 1080 | 825 | 680 | 1047 | 856 | 156500 |

* Obrázky produktů jsou symbolické. Všechny rozměry jsou v mm a hmotnost v gramech. Všechny uvedené rozměry se mohou lišit v toleranci.

Používání (obrázky)



Příslušenství

 Dřevěná deska pro 940 JUMBO




Příčky pro široké zásuvky



Příčky pro úzké zásuvky

náhradní části

 kuličkové ložisko, sada 1pár

Související produkty



Vozík na nářadí Jumbo



Vozík na nářadí Jumbo

Bezpečnostní tipy



- Před pokusem o přemístění vozíku nástroje do nové pracovní oblasti zamkněte všechny zásuvky.
- Po přemístění skříně do pracovního prostoru zabrzděte zajišťovací kolečka.
- Chovejte se k vozíku na nářadí, truhlám na nářadí nebo bednám na nářadí s respektem.
- Vždy dodržujte předepsanou maximální nosnost jednotlivých zásuvek a pojezdu jako celku.
- Těžší předměty vždy vkládejte do spodních zásuvek
- Vždy zavřete zásuvky, když je nepoužíváte.
- Vždy dodržujte pokyny výrobce týkající se montáže a opravy vašeho nářadí.



- Neotevírejte dvě nebo více zásuvek současně, existuje vysoká pravděpodobnost, že se převrhnou.
- Nevhazujte nářadí do zásuvky, nářadí vždy vkládejte.
- Nepoužívejte otevřenou zásuvku jako pracovní plochu.
- Lakovaný povrch nečistěte rozpouštědlovým čističem.
- Netahejte za vozík s nářadím, protože neuvidíte, kam máte namířeno. Tlačte ho před sebe, abyste viděli, kam jedete.
- Neskládejte vozík na nářadí s příliš mnoha dalšími nástavbami nebo zásobníky na nářadí; může se převrátit v nejneočekávanější dobu.
- Nepřeppravujte vozík s nástroji s uvolněnými nástroji nebo díly na horní části vozíku.
- Neotáčejte vozíkem příliš rychle; díra v podlaze nebo nějaké nerovnosti na podlaze mohou způsobit nehodu.
- Nepřetěžujte zásuvky; pokud nemáte místo pro všechny své nástroje, potřebujete větší vozík na nářadí.
- Neotevírejte příliš mnoho naložených zásuvek najednou; zavřete každou zásuvku před otevřením další. Silně zatížené otevřené zásuvky jsou pozvánkou k vyklápění.