

Инструментална количка Jumbo

940JUMBO1



Профили



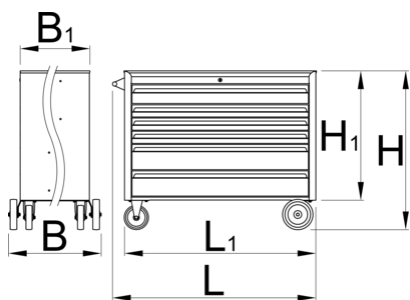
Параметри на продукта

- материал: premium PLUS ламарина
- система за централно заключване с ключалка и сгъваем ключ
- заключването включва ключ и пенообразен ключодържател
- Новата блокираща система за безопасност предотвратява отварянето на повече от едно чекмедже. Когато има отворено едно чекмедже всички останали остават заключени и не могат да бъдат издърпани.
- масло и киселинно устойчиви колелца ,две от тях с диаметър 160 мм и със спиращка, която блокира въртенето и търкалянето на колелцето, две фиксирани колела с диаметър 200 мм
- пълно изтегляне на чекмеджета с най-високо качество сачмени лагери
- отварянето и затварянето на чекмеджета е много лесно, дължи се на единно решение - дръжката в горната част на чекмеджето осигурява на потребителите един синхронен захват за отварянето му.

- синтетичната покривка предпазва чекмеджетата и инструментите от нараняване
- боядисани с екологична боя по стандарт Qualicoat
- 6 предни чекмеджета (1x L 1126 x W 570 x H 110mm, 3x L 1126 x W 570 x H 70mm, 2x L 1126 x W 605 x H 150mm)
- размери с дръжка и колела L 1337 x W 825 x H 1047 mm
- общ обем на чекмеджетата: 400 литра
- статичен капацитет на натоварване без колела: 2300 кг
- динамивен капацитет на натоварване на количките: 600 kg
- капацитет на предните чекмеджета: 90 kg
- чекмеджетата са съвместими с SOS инструментални подложки 1/3, 2/3, 3/3

Предимства:



- изключително голяма работна повърхност 1250 x 670 мм
- много големи чекмеджета
- горна работна повърхност с повдигнати ръбове с височина 35 мм, която трябва да задържа инструментите от падане
- големи колела осигуряват лесно преместване на количката
- модел с чекмеджета
- Увеличената дълбочина на горното чекмедже позволява да се съхраняват всички вложки, включително удължени, в изправено положение. Това дава максимална ефективност на пространството и увеличава броя на инструментите, които могат да се съхраняват в чекмеджето в сравнение с традиционните плитки чекмеджета. В изправено положение могат да се съхраняват всички инструменти в по-големи размери до максимална височина от 110 мм.




Barcode	L	L1	L2	B	B1	H	H1	Icon
628931	1337	1258	1080	825	680	1047	856	156500


* Снимките на продуктите са символични. Всички размери са в мм., теглото е в грамове .


Употреба (снимки)



Акcesoари

 Дървен плот за 940JUMBO


 Преградни стени за широки чекмеджета


 Преградни стени за тесни чекмеджета

Резервни части

 Плъзгач със сферичен лагер, комплект

Свързани продукти

 Инструментална количка Jumbo

 Инструментална количка Jumbo

Съвети за безопасност



- Заклучете всичките си чекмеджета, преди да преместите количката в нова работна зона.
- Настройте спиращките на заключващите колела, след като закарате количката до работната си зона.
- Отнасяйте се с уважение към количката с инструменти, сандъците с инструменти или кутиите с инструменти.
- Винаги спазвайте предписаната максимална товарносимост на отделните чекмеджета и количката като цяло.
- Винаги поставяйте по-тежките обекти в подолните чекмеджета.
- Винаги затваряйте чекмеджетата, когато не ги използвате.
- Винаги следвайте инструкциите на производителя във връзка със сглобяването и ремонта на инструментите.



- Не отваряйте две или повече чекмеджета едновременно, има голяма вероятност да обърнете количката/шкафа.
- Не хвърляйте инструменти в чекмеджетата, поставяйте ги .
- Не използвайте отворено чекмедже за работна повърхност.
- Не почиствайте лакирана повърхност с почистващ препарат с разтворител.
- Не дърпайте количката с инструменти, тъй като няма да можете да видите накъде сте се насочили. Бутайте я пред себе си, за да видите къде отивате.
- Не подреждайте количката за инструменти с твърде много допълнителни кутии или поставки за инструменти; може да се преобърне в най-неочаквания момент.
- Не търкаляйте количката с насипни инструменти или части върху нея.
- Не търкаляйте твърде бързо количката за инструменти по пода , дупка в него или твърд предмет биха могли да предизвикат злополука.
- Не претоварвайте чекмеджетата; ако нямате място за всичките си инструменти, имате нужда от по-голяма инструментална количка.
- Не отваряйте твърде много заредени чекмеджета наведнъж; затворете всяко чекмедже, преди да отворите друго. Силно натоварените отворени чекмеджета са поканата за обръщане.