

双槽钳

445/1BI



配置文件



标准

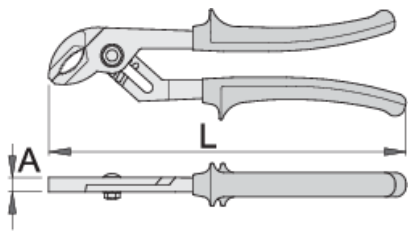
DIN ISO 8976




产品属性

- 材料：特种工具钢
- 落锻，完全淬火与回火
- 头部抛光
- 表面处理：依据ISO 1456:2009进行镀铬处理
- 重型双成分材料手柄
- 根据ISO8976标准生产

优势：

- 长度180和240的钳子，钳口有5种位置可调，长度为300的钳子有6种位置可调。
- 凹槽钳口



	L	A	O _{max}		
620557	240	10.8	35	417	
607887	300	12.2	40	657	

* Images of products are symbolic. All dimensions are in mm, and weight is in grams. All listed dimensions may vary in tolerance.

用途 (pictures)

