


# Клеци за кабелни обувки (crimp)

425/4AB



## Профили

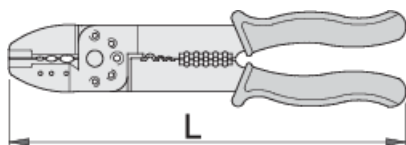


## Параметри на продукта

- материал: ламарина
- изцяло закалени
- фосфатирани в съответствие със стандарт ISO 9717
- ергономични пластични дръжки

## Употреба:

- за неизолирани кабелни накрайници (1,5 - 6 mm<sup>2</sup>), рязане и заголване на кабели



605806



1.5 - 6




240




320

\* Снимките на продуктите са символични. Всички размери са в мм., теглото е в грамове .

## Употреба (снимки)



## Снимки (снимки)



## Често задавани въпроси

**Защо е необходимо да се използват клещи за кримпване за кабелни връзки? Защо просто не използвате комбинирани клещи?**

Когато работите с кабелни връзки, трябва да използвате клещи за кримпване, защото това е единственият начин да притиснете връзките правилно и точно. Това е изискването за безопасност на връзките и се осигурява от жлебовете/формите на клещите.

**Трябва ли да навия болта/шпилката , когато използвам ножицата или само трябва да го поставя в отвора?**

Болта с избрания размер трябва да бъде навит в подходящия размер челюсти .