


Base fija para 1693EL

1693EL.1



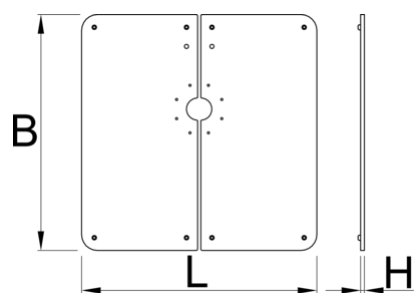
Perfiles





Características del producto

- Fije firmemente un soporte de reparación eléctrico en una plancha.

- La función de nivelación del suelo garantiza la estabilidad en superficies irregulares.
- Para completar la estructura, combine la placa fija para un solo soporte de reparación eléctrico con el Soporte de reparación eléctrico 2.0 (SKU 629761).



	L	B	H	
640026	740	740	12	51000

* Las imágenes de los productos son simbólicas. Todas las dimensiones son en mm, peso en gramos.