

# Zestaw narzędzi na wkładce 2 dla 2600D

SET2-2600D-US







## Profile



## Cechy produktu

- Zestaw zawiera klucze płaskie i do konusów, miarę taśmową summiarkę cyfrową i klucz do zawieszń z taśmą.

Nazwa produktu	SKU	Artykuł	Wymiary	Ilość
Zestaw narzędzi na wkładce 2 dla 2600D	628663	SET2-2600D-US		22
Klucz płaski - dwustronny		110/1	6 x 7, 8 x 9, 10 x 11, 12 x 13, 14 x 15, 16 x 17, 18 x 19, 20 x 22, 21 x 23, 24 x 26, 25 x 28, 27 x 32	12
Klucz do stożków, jednostronny		1617/2DP-US	13, 14, 15, 16, 17, 32	6

Nazwa produktu	SKU	Artykuł	Wymiary	Ilość
Klucz do zawieszenia z taśmą		1705/2DP-US		1
Klucz nastawny		250/1	200	1
Suwmiarka cyfrowa		270A	0 - 150	1
Miara taśmowa		710R-US	3 m	1
Pusta wkładka do SET2-2600D		v12-2600D	562x570x40	1

\* Przedstawiony wygląd produktu jest orientacyjny. Wszystkie wymiary są w mm, podana waga w gramach