

2600D용 툴 트레이 세트 2

SET2-2600D-US







프로파일



제품 특징

- 세트에는 콘 및 오픈 렌치, 줄자, 디지털 버니어 및 서스펜션 렌치가 포함됩니다.

| 제품명 | SKU | Article | 직경 | 수량 |
|-------------------|---|---------------|---|----|
| 2600D용 툴 트레이 세트 2 | 628663 | SET2-2600D-US | | 22 |
| 오픈 엔드 렌치 |  | 110/1 | 6 x 7, 8 x 9, 10 x 11, 12 x 13, 14 x 15, 16 x 17, 18 x 19, 20 x 22, 21 x 23, 24 x 26, 25 x 28, 27 x 32 | 12 |
| 싱글 사이드 콘 렌치 |  | 1617/2DP-US | 13, 14, 15, 16, 17, 32 | 6 |
| 스트랩이 있는 서스펜션 렌치 | | 1705/2DP-US | | 1 |
| 어드저스터블 렌치 |  | 250/1 | 200 | 1 |

| 제품명 | SKU | Article | 직경 | 수량 |
|---------------------------|---|-----------|------------|----|
| 디지털 캘리퍼 | | 270A | 0 - 150 | 1 |
| Measuring tape |  | 710R-US | 3 m | 1 |
| Empty tray for SET2-2600D | | vI2-2600D | 562x570x40 | 1 |

* Images of products are symbolic. All dimensions are in mm, and weight in grams. All listed dimensions may vary in tolerance.