



Zestaw narzędzi na wkładce 4 do 2600A lub 2600C - narzędzia dynamometryczne i szczypce
























SET4-2600AC-US



Profile



Nazwa produktu	SKU	Artykuł	Wymiary	Ilość
Zestaw narzędzi na wkładce 4 do 2600A lub 2600C - narzędzia dynamometryczne i szczypce	628631	SET4-2600AC-US		68
Klucz płasko - oczkowy, typ długi	 120/1	120/1	6, 7, 8, 9, 10, 11, 12, 13, 14, 15, 16, 17, 18	13
Szczypce do linek z mechanizmem bezpieczeństwa	 1642.1/2P-US	1642.1/2P-US		1

Nazwa produktu	SKU	Artykuł	Wymiary	Ilość
Trójstronny klucz imbusowy		1781/2HX-US	2x2,5x3, 4x5x6	2
Trójstronny klucz Torx		1781/2TX-US	10x15x25	1
Nasadka wkrętakowa 1/4", imbus		187/2HX	3, 4, 5, 6	4
Nasadka wkrętakowa 1/4" o profilu TX		187/2TX	TX 10, TX 15, TX 25, TX 27, TX 30	5
Grzechotka 1/4"		188.1/1ABI-US	1/4"	1
Przedłużka 1/4"		188.4/2	1/4"x100	1
Adapter 1/4"		188.7/2	1/4" - 3/8"	1
Nasadka 1/4"		188/2 6p	8, 9, 10, 11, 13, 12, 14	7
Pokrętło z przegubem 1/2"		190.2/1BI-US	1/2"x450	1
Przedłużka 1/2"		190.4/1	1/2"x125	1
Adapter 1/2"		190.7/2	1/2"x3/8"	1
Nasadka 1/2"		190/1 6p	15	1
Nasadka 1/2" imbus		192/2HX	6, 8	2
Nasadka 1/2" imbus, typ długi		192/2HXL	10x100	1
Klucz imbusowy z kulką i rękojeścią T		193HXS-US	3, 4, 5	3
Klucz imbusowy		220/3	3, 4, 5, 6, 8, 1.5, 2, 2.5	8
Klucz imbusowy typ długi		220/3L	10, 12	2
Klucz imbusowy z końcówką kulistą, typ długi		220/3SL	3, 4, 5, 6, 8	5
Klucz trzpieniowy, profil TX z otworem		220/7TX	TR 10	1
Elektroniczny klucz dynamometryczny		266B	1/4"x1 - 20, 1/2"x4,3 - 85	2
Szczypce uniwersalne, izolowane		406/1VDEBI	160	1
Plastikowe nakładki na szczęki do 449/1PHYTON		449.1	240	1
Szczypce do pomp wodnych		449/1PYTHON-US	240	1
Szczypce półokrągłe, długie, z bocznym ucinakiem, izolowane		506/1VDEBI	140	1
Pusta wkładka do zestawu SET4-2600AC		vI4-2600AC	560x570x40	1

* Przedstawiony wygląd produktu jest orientacyjny. Wszystkie wymiary są w mm, podana waga w gramach

