





Set of tools in tray 4 for 2600A-US or 2600C-US - Torque tools and pliers






















SET4-2600AC-US



Profiles



Product name	SKU	Article	Dimensions	Quantity
Set of tools in tray 4 for 2600A-US or 2600C-US - Torque tools and pliers	628631	SET4-2600AC-US		68
Çelës I kombinuar, I hapur dhe I mbyllur I gjatë		120/1	6, 7, 8, 9, 10, 11, 12, 13, 14, 15, 16, 17, 18	13
Dana teli e brendshme me bllokohet sigurisë		1642.1/2P-US		1
celes Tre këmbë magji		1781/2HX-US	2x2,5x3, 4x5x6	2
Tre këmbë celes Torx		1781/2TX-US	10x15x25	1

Product name	SKU	Article	Dimensions	Quantity
Çelës vazhdues, imbus 1/4"		187/2HX	3, 4, 5, 6	4
Çelës vazhdues,TX Profil 1/4"		187/2TX	TX 10, TX 15, TX 25, TX 27, TX 30	5
Reversible ratchet 1/4"		188.1/1ABI-US	1/4"	1
Vazhduese 1/4"		188.4/2	1/4"x100	1
Reduktues 1/4"		188.7/2	1/4" - 3/8"	1
Çelës vazhdues 1/4" ,6 këndësh		188/2 6p	8, 9, 10, 11, 13, 12, 14	7
Swivel handle 1/2"		190.2/1BI-US	1/2"x450	1
Vazhduese 1/2"		190.4/1	1/2"x125	1
Reduktor 1/2"		190.7/2	1/2"x3/8"	1
Çelës i mbyllur, i lakuar		190/1 6p	15	1
Çelës imbus 1/2"		192/2HX	6, 8	2
Çelë imbus 1/2" i gjatë		192/2HXL	10x100	1
T-handle ball-end hex wrench		193HXS-US	3, 4, 5	3
Celes imbus gjashtëkëndesh		220/3	3, 4, 5, 6, 8, 1.5, 2, 2.5	8
Çelës imbus, i gjatë		220/3L	10, 12	2
Imbus i gjatë për kënde		220/3SL	3, 4, 5, 6, 8	5
Çelës imbus, TX profil me vrimë		220/7TX	TR 10	1
Electronic torque wrench		266B	1/4"x1 - 20, 1/2"x4,3 - 85	2
Dana të kombinuara,izoluara		406/1VDEBI	160	1
Nofulla plastike për 449/1PYTHON		449.1	240	1
Waterpump box joint pliers		449/1PYTHON- US	240	1
Dana tekefonike,izoluara		506/1VDEBI	140	1
Empty tray for SET4-2600AC		v14-2600AC	560x570x40	1

* Imazhet e produkteve janë simbolike. Të gjitha dimensionet janë në mm, pesha në gram.Të gjitha dimensionet e listuara mund të ndryshojnë në tolerancë.