




Zestaw narzędzi na wkładce 2 do 2600A lub 2600C - narzędzia do napędu









SET2-2600AC-US



Profile



Nazwa produktu	SKU	Artykuł	Wymiary	Ilość
Zestaw narzędzi na wkładce 2 do 2600A lub 2600C - narzędzia do napędu	628627	SET2-2600AC-US		27
Klucz do osłon korby		1609.1		1
Profesjonalny klucz do pedałów		1613/2BI-US	15	1
Przyrząd do demontażu wkładów suportu BB90		1625/2BB90		1
Profesjonalny sprawdzian zużycia łańcucha		1643/4	0 - 1,2	1
Narzędzie do łańcucha Master		1647/2BBI-US		1

Nazwa produktu	SKU	Artykuł	Wymiary	Ilość
Ściągacz korb z uchwytem		1661.3/4DP-US		1
Ściągacz korby ze stożkowym gwintem		1662/4		1
Klucz do demontażu wpłnobiegu		1670.1/4		1
Klucz do demontażu kasety zębatek Suntour		1670.2/4		1
Klucz do demontażu kasety zębatek Suntour		1670.3/4		1
Klucz do wolnobiegu Compagnolo		1670.4/4		1
Klucz do demontażu kasety		1670.5/4		1
Klucz do demontażu kasety zębatek w rowerach BMX		1670.6/4		1
Narzędzie do blokady kasety z 12 mm pinem prowadzącym		1670.9/4		1
Narzędzie do blokady kasety		1670/2BI-US	11/12, 13/14	2
Nasadki do obudowy suportu 16 Notch		1671.16N		1
Klucz do wkładów suportu		1671.2/4		1
Klucz do wkładów suportu		1671.8/2BI-US		1
Nasadki do obudowy suportu BB9000		1671.BB9000		1
Nasadki do obudowy suportu BBR60		1671.BBR60		1
Nasadki do obudowy suportu BSA30		1671.BSA30		1
Nasadki do obudowy suportu MegaEVO		1671.MEvo		1
Nasadka do suportu T47		1671.T47		1
Grzechotka 1/2"		190.1/1ABI-US	1/2"	1
Młotek bezodrzutowy		819A-US	45	1
Pusta wkładka do zestawu SET2-2600AC		vI2-2600AC	560x570x40	1

* Przedstawiony wygląd produktu jest orientacyjny. Wszystkie wymiary są w mm, podana waga w gramach