




Werkzeugset im SOS-Modul 2 für 2600A und 2600C: Antriebsstrang









SET2-2600AC-US



Profile



Produktname	SKU	Artikel	Dimensionen	Anzahl
Werkzeugset im SOS-Modul 2 für 2600A und 2600C: Antriebsstrang	628627	SET2-2600AC- US		27
Kurbelmontageschlüssel		1609.1		1
Pedalschlüssel Profi		1613/2BI-US	15	1
Auspresswerkzeug für BB90		1625/2BB90		1
Kettenverschleißlehre - Profi		1643/4	0 - 1,2	1
Master-Kettenwerkzeug		1647/2BBI-US		1

Produktname	SKU	Artikel	Dimensionen	Anzahl
Shimano Octalink und Isis Kurbelabzieher mit Griff		1661.3/4DP-US		1
Kurbelabzieher für Konusgewinde		1662/4		1
Freilaufabnehmer Shimano		1670.1/4		1
Freilaufabnehmer Suntour		1670.2/4		1
Freilaufabnehmer Suntour		1670.3/4		1
Zahnkranzschlüssel Compagnolo®		1670.4/4		1
Freilaufabnehmer Shimano		1670.5/4		1
Freilaufabnehmer BMX		1670.6/4		1
Kassetenschlüssel mit 12 mm Führungspin		1670.9/4		1
Zahnkranzabnahmeschlüssel		1670/2BI-US	11/12, 13/14	2
Tretlager-Steckschlüssel 16 Notch		1671.16N		1
Innenlagerschlüssel für Shimano, XTR BB-950, Bontrager, Truvativ ISIS		1671.2/4		1
Innenlagerschlüssel mit Griff für Shimano Standard		1671.8/2BI-US		1
Tretlager-Steckschlüssel BB9000		1671.BB9000		1
Tretlager-Steckschlüssel BBR60		1671.BBR60		1
Tretlager-Steckschlüssel BSA30		1671.BSA30		1
Tretlager-Steckschlüssel MegaEVO		1671.MEvo		1
Tretlager-Steckschlüssel T47		1671.T47		1
Umschalratsche 1/2 Zoll		190.1/1ABI-US	1/2"	1
Rückschlagfreier Schonhammer		819A-US	45	1
Leeres Organisationsfach für SET2-2600AC		v12-2600AC	560x570x40	1

* Bilder von Produkten sind Symbolfotos. Abmessungen sind in mm, Gewichte in Gramm.