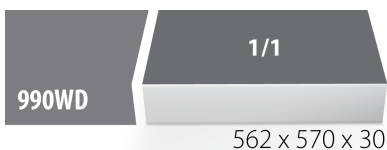





Set of tools in tray 2 for 2600C - Frame and fork tools

SET2-2600C



Profils



Nom du produit	SKU	Article	Dimensions	Quantité
Set of tools in tray 2 for 2600C - Frame and fork tools	628648	SET2-2600C		15
Guide de sciage, à usage professionnel		1604/2PLUS	1"x1.1/8"x1.1/4"x1.1/2"	1
Outil pour monter des cuvettes fixes		1680/4	1"x1.1/8"x1.1/4"x1.1/2"	1
Chasse cuvette de jeu de direction		1681.1/4	1.1/4"x1.1/2"	1
Chasse cuvette des jeux de direction		1681/4	1.1/4"x1.1/8"x1.1/4"	1

Nom du produit	SKU	Article	Dimensions	Quantité
Guide de mise en place de l'étoile des jeux de direction		1682.1/4		1
Outil de mise en place de l'étoile des jeux de direction		1682/4		1
Outils pour monter les cônes de fourche		1683/5A	1"x1.1/8"x1.1/4"x1.1/2"	1
Contrôleur d'alignement des pattes de cadre et de fourche		1692/4		1
Tarrauds pour cadres		1695	3, 5, 10 x 1	3
Tarrauds pour pédales (droit et gauche)		1695.1	9/16 x 20 TPI	1
Lames de scie carbone pour Ref 750B, 2 pces		750.1CAR		1
Scie à métaux		750B	400	1
Marteau de mécanicien		812	500	1
Module pour la référence SET2-2600C		v12-2600C	560x570x40	1

* Les images des produits ne sont pas contractuelles. Toutes les dimensions sont en mm, les poids en grammes.