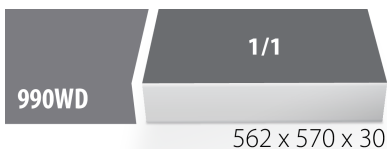


# Juego de herramientas en bandeja 2 para 2600C - Herramientas de bastidor y horquilla






SET2-2600C



## Perfiles



| Nombre del producto  | SKU    | Artículo   | Dimensiones             | Cantidad |
|--|--------|------------|-------------------------|----------|
| Juego de herramientas en bandeja 2 para 2600C - Herramientas de bastidor y horquilla | 628648 | SET2-2600C |                         | 15       |
| Guía de corte de horquilla, para uso profesional                                     |        | 1604/2PLUS | 1"x1.1/8"x1.1/4"x1.1/2" | 1        |
| Prensa para juego de dirección y rodamientos 1" x 1.1/8" x 1.1/4" x 1.1/2"           |        | 1680/4     | 1"x1.1/8"x1.1/4"x1.1/2" | 1        |

| Nombre del producto  | SKU   | Artículo  | Dimensiones             | Cantidad |
|--|---|-----------|-------------------------|----------|
| Botador extractor para juego de dirección 1.1/4" x 1.1/2"          |    | 1681.1/4  | 1.1/4"x1.1/2"           | 1        |
| Botador extractor para juego de dirección 1" x 1.1/8" x 1.1/4"     |    | 1681/4    | 1.1/4"x1.1/8"x1.1/4"    | 1        |
| Barra con guía para la instalación de la tuerca estrella           |   | 1682.1/4  |                         | 1        |
| Punzón para colocar la araña de dirección de 1" - 1.1/8"           |    | 1682/4    |                         | 1        |
| Tubo para insertar rulemán de empuje 1" x 1.1/8" x 1.1/4" x 1.1/2" |   | 1683/5A   | 1"x1.1/8"x1.1/4"x1.1/2" | 1        |
| Juego para alineado de cuadro y horquilla trasera                  |   | 1692/4    |                         | 1        |
| Machos para roscar   |   | 1695      | 3, 5, 10 x 1            | 3        |
| Macho para roscar bielas de pedaliar 9/16 x 20 TPI                 |    | 1695.1    | 9/16 x 20 TPI           | 1        |
| Hoja de Sierra de carbono para 750B                                |   | 750.1CAR  |                         | 1        |
| Sierra   |   | 750B      | 400                     | 1        |
| Martillo para mecánico   |  | 812       | 500                     | 1        |
| Bandeja vacía para SET2-2600C                                      |   | v 2-2600C | 560x570x40              | 1        |

\* Las imágenes de los productos son simbólicas. Todas las dimensiones son en mm, peso en gramos.