





Set of tools in tray 1 for 2600C-US - Wheel building




SET1-2600C-US



Profile



Denumirea Produsului	SKU	Articol	Dimensiuni	Cantitate
Set of tools in tray 1 for 2600C-US - Wheel building	628647	SET1-2600C-US		12
Rigla calibru pentru măsurare rulmenți și distante între elemente.		1629	357.5	1
Surubelnita pentru nipluri de spite		1751/2		1
DT Swiss® SQUORX nipple tool		1751/2DT		1
Surubelnita tubulara pentru nipluri de spita patrata		1751/2Q		1
Scula de montaj pentru nipluri de spite		1751/2T		1

Denumirea Produsului	SKU	Articol	Dimensiuni	Cantitate
Scula de masurare a tensiunii in spita		1752/2		1
Speed nipple bit		1756	1,5, 2,5	2
Hub Genie		1758/4	20, 12 & 15	2
Capete chei tubulare 1/4", varianta lunga		188/2L6p	5.5	1
Socket wrench with T-handle		193N-US	5,5	1
Empty tray for SET1-2600C		v11-2600C	560x570x40	1

* Imaginea produsului este simbolica.Toate dimensiunile sunt exprimate în mm,greutatea în grame.