






Zestaw narzędzi na wkładce 1 do 2600C - narzędzia do budowy kół



SET1-2600C-US



Profile



Nazwa produktu	SKU	Artykuł	Wymiary	Ilość
Zestaw narzędzi na wkładce 1 do 2600C - narzędzia do budowy kół	628647	SET1-2600C-US		12
Przymiar do szprych, łożysk i zaślepek korb		1629	357.5	1
Klucz do szybkiego montażu nypla		1751/2		1
Wkrętak nasadowy do nypli DT Swiss® SQUORX		1751/2DT		1
Wkrętak nasadowy do kwadratowych nypli		1751/2Q		1
Przyrząd do montażu nypli		1751/2T		1
Miernik stopnia napięcia szprychy		1752/2		1

Nazwa produktu	SKU	Artykuł	Wymiary	Ilość
Szybki bit do montażu nypli		1756	1,5, 2,5	2
Hub Genie		1758/4	20, 12 & 15	2
Nasadka 1/4" długa		188/2L6p	5.5	1
Klucz nasadowy z rękojeścią T		193N-US	5,5	1
Pusta wkładka do zestawu SET1-2600C		v11-2600C	560x570x40	1

* Przedstawiony wygląd produktu jest orientacyjny. Wszystkie wymiary są w mm, podana waga w gramach