






# gereedschapsset in lade 1 voor 2600C - Wielconstructie



SET1-2600C-US



## Profielen



Productnaam	SKU	Artikel	Afmetingen	Hoeveelheid
gereedschapsset in lade 1 voor 2600C - Wielconstructie	628647	SET1-2600C- US		12
Spoke, bearing and cotter gauge		1629	357.5	1
Nipple driver		1751/2		1
DT Swiss® SQUORX nipple tool		1751/2DT		1
Inverted square nipple driver		1751/2Q		1
Nipple insertion tool		1751/2T		1
Spoke tension meter		1752/2		1

Productnaam	SKU	Artikel	Afmetingen	Hoeveelheid
Speed nipple bit		1756	1,5, 2,5	2
Hub Genie		1758/4	20, 12 & 15	2
Socket 1/4", long type, 6 point		188/2L6p	5,5	1
Socket wrench with T-handle		193N-US	5,5	1
Empty tray for SET1-2600C		v11-2600C	560x570x40	1

\* Afbeeldingen van producten zijn symbolisch. Alle afmetingen zijn in mm, en het gewicht in grammen. Alle vermelde afmetingen kunnen variëren in tolerantie.