






Werkzeugset im SOS-Modul 1 für 2600C: Radaufbau



SET1-2600C-US



Profile



Produktname	SKU	Artikel	Dimensionen	Anzahl
Werkzeugset im SOS-Modul 1 für 2600C: Radaufbau	628647	SET1-2600C-US		12
Speichenmesslehre Alu		1629	357.5	1
Schnellmontageschlüssel für Nippel		1751/2		1
DT Swiss® SQUORX Nippelsteckschlüssel		1751/2DT		1
Schlüssel für Quadratsnippel		1751/2Q		1
Montagedorn für Nippel		1751/2T		1
Speichen - Spannungsmesser		1752/2		1

Produktname	SKU	Artikel	Dimensionen	Anzahl
Bit für die schnelle Speichennippelmontage		1756	1,5, 2,5	2
Hub Genie – Gerät für die Demontage der Endkappen der Nabe		1758/4	20, 12 & 15	2
Steckschlüssel 1/4 Zoll, lange Ausführung		188/2L6p	5.5	1
Steckschlüssel mit T-Griff		193N-US	5,5	1
Leeres Organisationsfach für SET1-2600C		v11-2600C	560x570x40	1

* Bilder von Produkten sind Symbolfotos. Abmessungen sind in mm, Gewichte in Gramm.