


# Kabelschoentang

425/4A



## Profielen

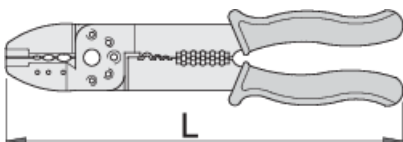
**Premium** + 

## Product attributen

- materiaal: premium plus carbonstaal
- volledig gehard en getemperd
- afwerking oppervlak: gefosfateerd volgens DIN 12476-norm
- plastic handvaten voor zeer intensief gebruik

## Gebruik:

- voor geïsoleerde en ongeïsoleerde gesloten aansluitklemmen (1,5-6mm<sup>2</sup>), om kabels en schroeven te knippen en isolatie te strippen



601136

mm<sup>2</sup>

1.5 - 6

L


240



320

\* Afbeeldingen van producten zijn symbolisch. Alle afmetingen zijn in mm en gewicht in gram. Alle vermelde afmetingen kunnen variëren in tolerantie.

## Gebruik (Afbeeldingen)



## Veelgestelde vragen

### **Why is it necessary to use crimping pliers for cable connections? Why not simply use combination pliers?**

When working with cable connections, you must use crimping pliers because this is the only way to press the connections together correctly and accurately. This is a requirement for the safety of the joints and provided for by the grooves/shapes on the pliers.

### **Must the screw be screwed using the crimping pliers or can it just be pushed into the hole?**

A screw with the appropriate dimensions must be screwed using the appropriate punch on the pliers.