


# Клешти за кабелски папучи

425/4A



## Profiles

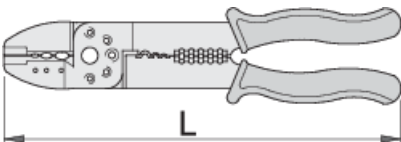
**Premium** + 

## Product features

- материјал: специјален плус јаглороден челик
- целосно појачани и калени
- завршна површина: фосфатна по стандард ISO 9717
- робусни рачки изолирани со пластични навлаки

## Употреба:

- за изолирани и затворени изолирани терминали (1,5-6mm<sup>2</sup>), за сечење кабли и отстранување изолација



601136

mm<sup>2</sup>

1.5 - 6

L


240



320

\* Сликите на производите се симболични. Сите димензии се во мм, тежината е во грамови. Сите наведени димензии може да се разликуваат во ниво на толеранција

## Usage (pictures)



## Frequently asked questions

### **Why is it necessary to use crimping pliers for cable connections? Why not simply use combination pliers?**

When working with cable connections, you must use crimping pliers because this is the only way to press the connections together correctly and accurately. This is a requirement for the safety of the joints and provided for by the grooves/shapes on the pliers.

### **Must the screw be screwed using the crimping pliers or can it just be pushed into the hole?**

A screw with the appropriate dimensions must be screwed using the appropriate punch on the pliers.