


# Crimping pliers

425/4A



## 프로파일

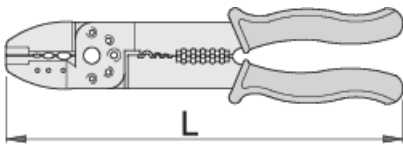
**Premium** + 

## 제품 특징

- material: premium plus carbon steel
- entirely hardened and tempered
- surface finish: phosphated to standard ISO 9717
- heavy duty plastic handles

## 용도:

- →



601136

mm<sup>2</sup>

1.5 - 6

L


240



320

\* Images of products are symbolic. All dimensions are in mm, and weight in grams. All listed dimensions may vary in tolerance.

## 사용법 (사진)



## 자주 묻는 질문

**케이블 연결에 크리핑 플라이어를 사용해야 하는 이유는 무엇입니까? 단순히 콤비네이션 플라이어를 사용하지 않는 이유는 무엇입니까?**

케이블 연결 작업 시 크리핑 플라이어를 사용해야 합니다. 크리핑 플라이어가 연결부를 올바르게 정확하게 압착할 수 있는 유일한 방법이기 때문입니다. 이는 접합부의 안전을 위한 요구 사항이며 플라이어의 홈/모양에 의해 결정됩니다.

**크리핑 플라이어를 사용하여 나사를 조여야 합니까 아니면 그냥 구멍에 밀어넣을 수 있습니까?**

플라이어의 적절한 펀치를 사용하여 적절한 치수의 나사를 조여야 합니다.