


# Kabelschoentangen

425/4A



## Profielen

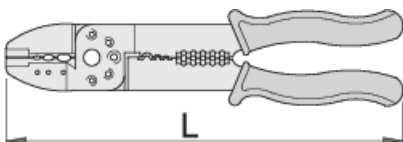


## Product attributen

- materiaal: plaatstaal
- volledig gehard en getemperd
- afwerking oppervlak: gefosfateerd volgens DIN 12476-norm
- plastic handvaten voor zeer intensief gebruik

## Gebruik:

- voor geïsoleerde en ongeïsoleerde gesloten aansluitklemmen (1,5-6mm<sup>2</sup>), om kabels en schroeven te knippen en isolatie te strippen



601136



1.5 - 6




240



320

\* Afbeeldingen van producten zijn symbolisch. Alle afmetingen zijn in mm, en het gewicht in grammen. Alle vermelde afmetingen kunnen variëren in tolerantie.

## Gebruik (Afbeeldingen)



## Veelgestelde vragen

### **Waarom is het nodig een krimptang te gebruiken voor kabelverbindingen? Waarom niet gewoon een combinatietang gebruiken?**

Bij het werken met kabelverbindingen moet u een krimptang gebruiken omdat alleen zo de verbindingen correct en nauwkeurig kunnen worden samengedrukt. Dit is een vereiste voor de veiligheid van de verbindingen en wordt gegarandeerd door de groeven/vormen op de tang.

### **Moet de schroef worden vastgedraaid met behulp van de krimptang of kan hij gewoon in het gat worden geduwd?**

Een schroef met de juiste afmetingen moet worden vastgedraaid met behulp van de juiste stempel op de tang.