


# Pata ajustable para banco de trabajo modular NEGRA

990LA-BLACK



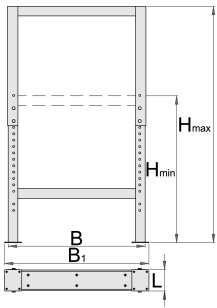
## Perfiles


---



## Características del producto

- Chapa de acero
- pintado en epoxi sin cadmio ni plomo



	<b>L</b>	<b>B</b>	<b>B1</b>	<b>H↓</b>	<b>H↑</b>	
626630	100	650	680	690	1110	11800

\* Las imágenes de los productos son simbólicas. Todas las dimensiones son en mm, peso en gramos.

## Empleo (imágenes)

