

Extractor inertial

689/5BI-US



Profile



Caracteristicile produsului

- material: otel special de scule
- forjare, calire si intarire totala
- surface finish: zinc plated according to ISO 2081:2018 (E)
- maner ergonomic rezistent bimaterial

Avantaje:

- Set de 6 piese ale extractorului inertial Dimensiuni: 7-9, 10-12, 12-15, 17-22, 22-28, 30-36

Utilizare

- Este folosit pentru extragerea diferitelor tipuri de rulmenti. Rulmentul este blocat la partea interioara si extras
- rulmentul este extras cu o greutate de 1 kg



D1

D2↓

D2↑

L↓

L↑



626629

52

6,5

36

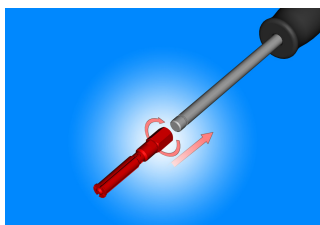
495

555

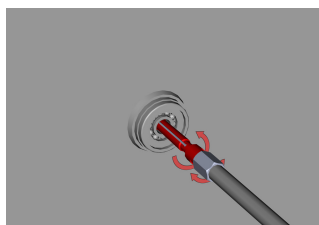
4174

* Imaginea produsului este simbolica. Toate dimensiunile sunt exprimate în mm, greutatea în grame.

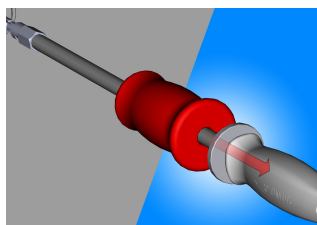
0 (pictures)



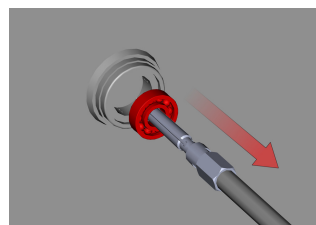
Înainte de a începe operațiunea, trebuie reglată pe manerul extractorului dimensiunea cerută



Introduceți extractorul în spațiul central al rulmentului de scos. În continuare, începeți să înșurubați astfel încât brațele extractorului se deschis, blocând-se în acest fel în gaura centrală a rulmentului




Scoateți rulmentul prin lovituri regulate dat cu ciocanul culisant.



Mai multe lovituri cu ciocanul culisant permit demontarea rapidă și ușoară a rulmentului, fără nici o stricăciune.

Piese de schimb

 Brat pentru 689/2BI