

# Извлекувач на внатрешно лежиште

689/5BI-US



## Profiles

---



## Product features

- материјал: специјален хром ванадиум челик
- кован, целосно појачан и кален
- surface finish: zinc plated according to ISO 2081:2018 (E)
- ергономични робусни двокомпонентни рачки

## Предности:

- Гарнитурата вклучува 6 парчиња Краци на извлекувач за внатрешно лежиште со димензии 7-9, 10-12, 12-15, 17-22, 22-28, 30-36

## Употреба:

- Се користи за разни типови на лежишта. Лежиштето е стиснато од внатрешната страна и е извлечено.
- лежиштето се избива со помош на тежина од 1 kg



D1

D2↓

D2↑

L↓

L↑



626629

52

6,5

36

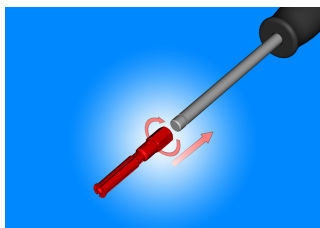
495

555

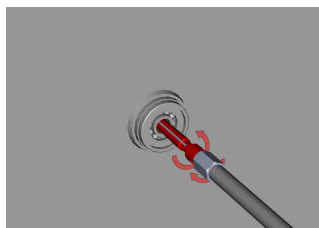
4174

\* Сликите на производите се симболични. Сите димензии се во мм, тежината е во грамови. Сите наведени димензии може да се разликуваат во ниво на толеранција

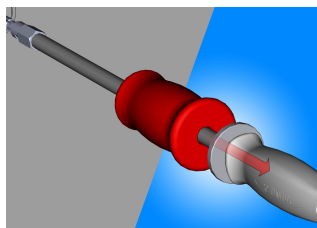
## Usage (pictures)



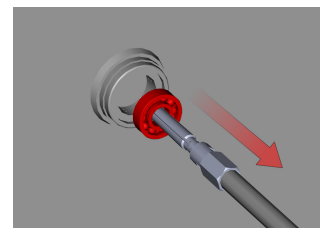
Пред да започнете со употреба, потребно е да ја навртите димензијата која одговара, на рачката на извлекувачот



Прво поставете го извлекувачот преку отворот во лежиштето кое ќе се демантира од куќиштето. Потоа започнете со навртениот трн во извлекувачот, кој има функција да го отвори телото на извлекувачот кое се прилагодува на провртувањата на лежиштето.



Започнете со подеднакви удари да го избие лежиштето со помош на ударен чекан.



После неколку брзи удари лесно се демантира лежиштето од куќиштето без оштетување.

## Spare parts

 Рачка за 689/5BI