

Izvlakač ležajeva s unutrašnjim prihvatom

689/5BI-US



Profili



Atributi proizvoda

- materijal: poseban alatni čelik
- kovan, u cjelosti ojačan i zakaljen
- surface finish: zinc plated according to ISO 2081:2018 (E)
- ergonomska, robusna, dvokomponentna drška

Prednosti:

- garnitura uključuje 6 krakova za unutrašnje ležajeve dimenzija 7-9,10-12, 12-15, 17-22, 22-28, 30-36

Upotreba:

- koristi se za demontažu različitih tipova ležajeva sa prihvatom s unutrašnje strane
- ležaj se izbija pomoću utega od 1 kg



D1

D2↓

D2↑

L↓

L↑



626629

52

6,5

36

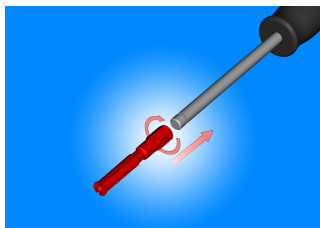
495

555

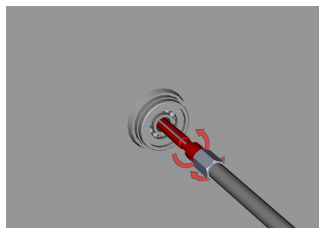
4174

* Slike proizvoda su simbolične. Sve dimenzije su u mm, masa je u g.

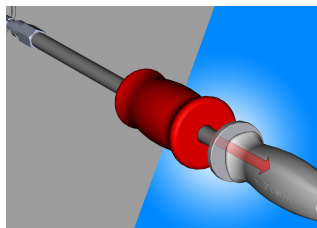
Upotreba (pictures)



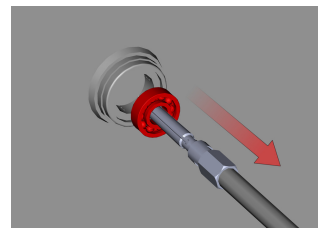
Prije upotrebe potrebno je postaviti izvlakač odgovarajuće dimenzije na trn s ručicom



Prvo postavite izvlakač kroz otvor ležaja koji treba demontirati s kućišta. Zatim počnete zavijati trn, koji ima funkciju da otvori tijelo izvlakača tako da se prilagodi veličini otvora ležaja.




Pomoću čekića, jednakomjernih udarcima, počnete izbijati ležaj iz kućišta.



Poslije nekoliko udaraca, brzo i jednostavno se demontira ležaj iz kućišta bez oštećenja.

Rezervni dijelovi

 ručica za art.689/5BI