

모듈러 워크 벤치용 파워 서포트

990PNE



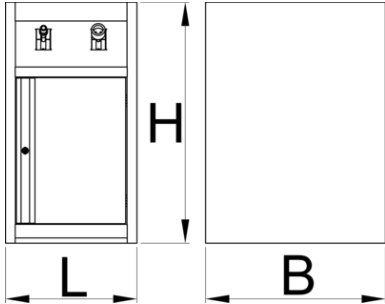
프로파일



제품 특징

- 재질: 프리미엄 플러스 메탈
- 모듈러 워크벤치용 파워 서포트에는 스프링 리턴이 있는 2개의 릴(전기 및 호스)이 포함됩니다.
- 전기 케이블 릴에는 220V용 13m 케이블 3x1,5mm²가 포함

- 호스 릴에는 길이 15m, 내경 8mm, 외경 12mm, 1/4" 커넥터의 호스가 포함되어 있습니다. 최대 작동 압력은 12 bar입니다.
- 내부에 도어와 선반이 있는 하단부
- 릴은 개별 품목으로도 판매됩니다(627387). 아래의 호스 릴(627387) 및 전기 케이블 릴. 릴은 공압 홀더(627372)를 사용하여 모듈식 작업대의 지지 다리에 조립할 수 있습니다.
- 폼 키링이 포함된 키가 있는 잠금 장치




Barcode	L	B	H	Weight
625646	475	650	870	33000

* Images of products are symbolic. All dimensions are in mm, and weight is in grams. All listed dimensions may vary in tolerance.


사용법 (사진)



액세서리

 좁은 서랍 캐비닛 언더베이스

스페어 파트

 Lock with keys