

Support avec alimentation électrique pour établi modulaire

990PNE



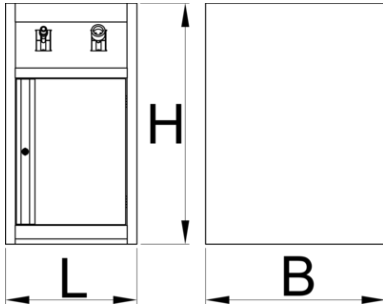
Profils




Description produit

- matière : tôle Premium Plus
- Le support avec alimentation électrique pour l'établi modulaire comprend 2 enrouleurs (1 câble électrique et 1 tuyau flexible) avec ressort.

- L'enrouleur de câble électrique comprend 13m de câble 3x1,5mm² pour 220V
- L'enrouleur de tuyau comprend un tuyau d'une longueur de 15 m, d'un diamètre intérieur de 8 mm, d'un diamètre extérieur de 12 mm, d'un connecteur 1/4". Pression de service max. 12 bars.
- porte et étagère sur la partie basse.
- Les enrouleurs sont également disponibles au détail : l'enrouleur de tuyau flexible code 627387 et l'enrouleur de câble électrique code 627387. Les enrouleurs peuvent être montés sur le pied pour établi modulaire à l'aide du support pneumatique code 627372.
- serrure à clé, un porte clé mousse inclu




	L	B	H	
625646	475	650	870	33000

* Les images des produits ne sont pas contractuelles. Toutes les dimensions sont en mm, les poids en grammes.

Utilisation (pictures)



Accessories

 Réhausseur pour petit coffre

Pièces de rechange



Serrure + clés

Related products



Enrouleur de câble 3x1,5mm², 220V



Enrouleur de tuyau 8x12 mm, 1/4 "