

# Profi-Reparaturständer mit einem Spannfutter, Schnellentkopplung

1693BQ



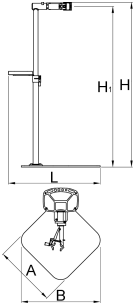
Profile



---



Produkteigenschaften

- Montageständer mit Bodenplatte ist geeignet für Werkstätte als auch für Hobby-Benutzer.
- Die maximale Tragfähigkeit des Ständers beträgt 30 kg, was die Reparatur von schwereren Downhill-Fahrrädern ermöglicht.
- Die Klemme ermöglicht Arbeiten an unterschiedlichen Rohrformen mit einem Durchmesser von Ø22 mm bis Ø60.
- Der Montageständer ist höhen verstellbar von 947 bis 1570 mm
- Das Gewicht des Ständers beträgt 36 kg.
- Auswechselbare Gummibeläge, Art. 1693.11



	H1 min	H1 max	B	A	H↑	
627769	985	1570	726	572	1700	38600

\* Bilder von Produkten sind Symbolfotos. Abmessungen sind in mm, Gewichte in Gramm.

## Ersatzteile



SOS Moduleinsatz für 1693.3 Werkzeugablage