


Wandmontierte Reparaturstation

1693W



Profile

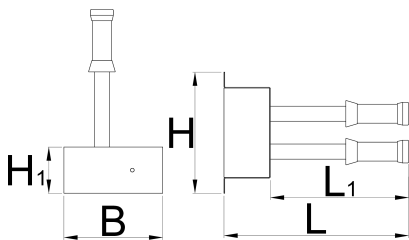




Produkteigenschaften

- Die wandmontierte Reparaturstation für Fahrräder wird an öffentlichen Orten wie Radparks, Radwegen oder Gaststätten eingesetzt.
- Material: verzinkter Stahl
- Beschichtung: Pulverbeschichtung
- Werkzeugaufhängung: rostfreier Stahldraht

Die Station beinhaltet:

- Sechskantstiftschlüssel-Set 2,5–10
- PH-Kreuzschraubendreher 2 x 100
- Schlitzschraubendreher 5,5 x 100
- Konusschlüssel 13/14
- Konusschlüssel 15/17
- Reifenheber aus Metall, 2 Stück
- Dreiarmiger Torx-Schraubenschlüssel 10, 15, 25
- Rückstellwerkzeug für Bremskolben
- Scheibenrichtwerkzeug



	H	H1	B	L	L1	
627759	320	122	260	485	363	8200

* Bilder von Produkten sind Symbolfotos. Abmessungen sind in mm, Gewichte in Gramm.