

Gereedschapswagen Eurovision met BLOCK-systeem

940EV7BLOCK



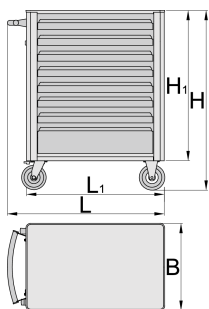
Profielen



Product attributen

- material: premium PLUS sheet metal
- central locking system with a lock and folding key
- slot met sleutel, ook schuimrubberen sleutelhanger meegeleverd
- new block safety system, prevents opening of more than one drawer at once. When one drawer is opened, all other drawers are locked and cannot be opened.

- oil and acid resistant casters of a diameter of 125mm, one with brake, which blocks spinning and swiveling of the caster
- Het openen en sluiten van laden is zeer eenvoudig dankzij de uniforme oplossing - een ladehandgreep aan de bovenzijde maakt een synchronische greep en opening van een slede-lade mogelijk.
- full extension drawers with top quality ball-bearing slides
- drawers with non-slip interior synthetic lining
- drawer closing mechanism prevents unwanted opening of drawers
- wide range of accessories
- eco-lak volgens Qualicoat standaard
- blind nuts for fixing accessories are mounted on the carriage.
- statisch draagvermogen van wagen zonder wielen: 1600 kg
- dynamisch draagvermogen van de werkwagens: 500 kg
- Maximale capaciteit van elke lade: 45 kg
- 6 drawers (4 x L 563 x W 365 x H 70 mm, 1 x L 563 x W 383 x H 150 mm, 1 x L 563 x W 383 x H 230 mm)
- basisafmetingen met handvat en wielen L 800 x B 440 x H 923mm
- totaal volume van de laden: 145 liter
- laden compatibel met SOS-gereedschapsmousse 1/3, 2/3, 3/3



	L	B	H	L1	H1	
626000	800	440	923	700	768	57000

* Afbeeldingen van producten zijn symbolisch. Alle afmetingen zijn in mm, en het gewicht in grammen. Alle vermelde afmetingen kunnen variëren in tolerantie.

Gebruik (Afbeeldingen)



Accessoires



Gereedschapkist Eurovision - 3 delig



Gereedschapkist Eurovision - 4 delig



Tool rack wall for 940EV




Sheet metal basket for 940EV



Paper holder for 940EV



Holder for bottles for 940EV




Scheidingswandenset voor kleine lade 940E en 940EV



Tussenschotjes set 4 stuks voor 940E en 940EV



Documenthouder voor 940E en 940EV



Bussenhouder voor 940E en 940EV



ABS werkblad voor 940E en 940EV



Houten werkblad voor 940E en 940EV



Screwdrivers hanger for 940E and 940EV



Empty SOS tool tray for 940PLUS, 940EM, 940H, 940E and 940EV




Empty SOS tool tray for 920PLUS, 940E and 940EV

Onderdelen



Lock with keys



Ball-bearing slide for tool carriage with BLOCK system, set of 1 pair



Set of casters

Veiligheidstips



- Vergrendel al uw laden voordat u probeert de gereedschapswagen naar een nieuwe werkplek te rollen.
- Zet de remmen op de blokkeerwielen nadat u de kast naar uw werkplek hebt gerold.
- Behandel uw gereedschapswagen, gereedschapskist of gereedschapskist met respect.
- Volg altijd het voorgeschreven maximale draagvermogen van de afzonderlijke laden en de slede als geheel.
- Leg de zwaardere voorwerpen altijd in de onderste laden.
- Sluit lades altijd als ze niet in gebruik zijn.
- Volg altijd de instructies van de fabrikant voor de montage en reparatie van uw gereedschap.



- Open geen twee of meer laden tegelijk, de kans op omvallen is groot.
- Gooi geen gereedschap in de lade, leg het er altijd in.
- Gebruik geen geopende lade als werkblad.
- Reinig een gelakt oppervlak niet met een oplosmiddel.
- Trek geen gereedschapswagen, want dan kun je niet zien waar je heen gaat. Duw het voor je uit zodat je kunt zien waar je heen gaat.
- Stapel een gereedschapswagen niet op met te veel extra kisten of gereedschapskisten; hij kan op het meest onverwachte moment omvallen.
- Rol een gereedschapswagen niet met losse gereedschappen of onderdelen bovenop de wagen.
- Rol een gereedschapswagen niet te snel; een kuil in de vloer of wat beslag op de vloer kan een ongeluk veroorzaken.
- Overlaad de laden niet; als u geen plaats hebt voor al uw gereedschap, hebt u een grotere gereedschapswagen nodig.
- Open niet te veel geladen laden tegelijk; sluit elke lade voordat u een andere opent. Zwaar beladen geopende laden nodigen uit tot kantelen.

Veelgestelde vragen

Wat betekent het als de gereedschapswagen het woord BLOCK op het artikeletiket heeft?

Dit betekent dat de wagen een geleidingssysteem heeft dat het onmogelijk maakt om twee laden tegelijk te openen.

