

Młotek pneumatyczny z zestawem dłut

1514PB



Profile

 1 year

Cechy produktu

- Wymiary skrzynki : 307x260x70 mm








Nazwa produktu

SKU

Artykuł

Wymiary

Ilość

| Nazwa produktu | SKU | Artykuł | Wymiary | Ilość |
|--|---|---------|------------|-------|
| Młotek pneumatyczny z zestawem dłut | 619964 | 1514PB | - | 7 |
| Udarowy młotek pneumatyczny |  | 1514 | 170 | 1 |
| Dłuto płaskie |  | 1514A1 | 182 | 1 |
| Dłuto szpiczaste |  | 1514A2 | 180 | 1 |
| Dłuto do nitów i zgorzelin spawalniczych |  | 1514A3 | 180 | 1 |
| Dłuto do cięcia blachy |  | 1514A4 | 180 | 1 |
| Dłuto z końcówką V |  | 1514A5 | 190 | 1 |
| Dłuto z szerokim odgiętym końcem |  | 1514A6 | 178 | 1 |
| Plastikowa skrzynka do kluczy nasadowych | | 981PBM2 | 307x260x74 | 1 |

* Przedstawiony wygląd produktu jest orientacyjny. Wszystkie wymiary są w mm, podana waga w gramach

Wskazówki bezpieczeństwa



- The pressure in the tool during the operation has to be at least 6.2 bar for the tool to work properly.
- Regularly clean and dry the air filters and inlet air supply.
- Always use clean and dry air with the correct mixture of oil, for maximum tool life.
- Check the joints and ensure that the tubes and other equipment are not damaged before use.
- All tools should be gently oiled prior to being stored.
- Always store pneumatic tools in dry places away from water.
- Always use original spare parts.
- Repairs can be performed only by authorised staff people authorised by Unior d.d.



- Always disconnect tools not in use from the air supply.