

Stroke pneumatic hammer, with set of chisels

1514PB










프로파일

 **1 year**

제품 특징

- Dimension of box: 307 x 260 x 70

| 제품명 | SKU | Article | 직경 | 수량 |
|--|---|---------|------------|----|
| Stroke pneumatic hammer, with set of chisels | 619964 | 1514PB | - | 7 |
| Stroke pneumatic hammer |  | 1514 | 170 | 1 |
| Flat chisel |  | 1514A1 | 182 | 1 |
| Pointed chisel |  | 1514A2 | 180 | 1 |
| Rivet and welding slag chisel |  | 1514A3 | 180 | 1 |
| Sheet cutting chisel |  | 1514A4 | 180 | 1 |
| V edge chisel |  | 1514A5 | 190 | 1 |
| Spade chisel |  | 1514A6 | 178 | 1 |
| Plastic box for socket wrenches | | 981PBM2 | 307x260x74 | 1 |

* Images of products are symbolic. All dimensions are in mm, and weight in grams. All listed dimensions may vary in tolerance.

안전 수칙



- 공구가 제대로 작동하려면 작업 중 공구의 압력이 6.2bar 이상이어야 합니다.
- 공기 필터와 흡입 에어 공급 장치를 정기적으로 청소하고 건조시킵니다.
- 최대 공구 수명을 위해 항상 올바른 오일 혼합과 함께 깨끗하고 건조한 공기를 사용하십시오.
- 사용하기 전에 조인트를 확인하고 튜브 및 기타 장비가 손상되지 않았는지 확인하십시오.
- 모든 공구는 보관하기 전에 부드럽게 기름칠을 해야 합니다.
- 공압 공구는 항상 물에서 멀리 떨어진 건조한 장소에 보관하십시오.
- 항상 정품 스페어 파트를 사용하십시오.
- 수리는 Unior d.d.에서 승인한 승인된 직원만 수행할 수 있습니다.



- 사용하지 않는 공구는 항상 에어 공급 장치에서 분리하십시오.