

# Juego de martillo neumático de impacto con cinceles

1514PB










Perfiles

---

 1 year

Características del producto

- Dimensión de la caja: 307x260x70

Nombre del producto	SKU	Artículo	Dimensiones	Cantidad
Juego de martillo neumático de impacto con cinces	619964	1514PB	-	7
Martillo neumático de impacto		1514	170	1
Cinzel plano		1514A1	182	1
Cinzel puntiagudo		1514A2	180	1
Cinzel para soldaduras y juntas		1514A3	180	1
Cinzel de metal con astilla		1514A4	180	1
Cinzel para metal con cuchilla en V		1514A5	190	1
Cinzel plano ancho		1514A6	178	1
Caja de plástico para los vasos		981PBM2	307x260x74	1

\* Las imágenes de los productos son simbólicas. Todas las dimensiones son en mm, peso en gramos.

## Consejos de seguridad



- La presión en la herramienta durante la operación debe ser de al menos 6,2 bar para que la herramienta funcione correctamente.
- Limpie y seque periódicamente los filtros de aire y el suministro de aire de entrada.
- Utilice siempre aire limpio y seco con la mezcla correcta de aceite, para obtener la máxima vida útil de la herramienta.
- Compruebe las juntas y asegúrese de que los tubos y otros equipos no estén dañados antes de utilizarlos.
- Todas las herramientas deben engrasarse suavemente antes de guardarse.
- Guarde siempre las herramientas neumáticas en lugares secos y alejados del agua.
- Utilice siempre piezas de repuesto originales.
- Las reparaciones sólo pueden ser realizadas por personal autorizado por Unior d.d.



- Desconecte siempre del suministro de aire las herramientas que no esté utilizando.